

経営比較分析表

熊本県 阿蘇市

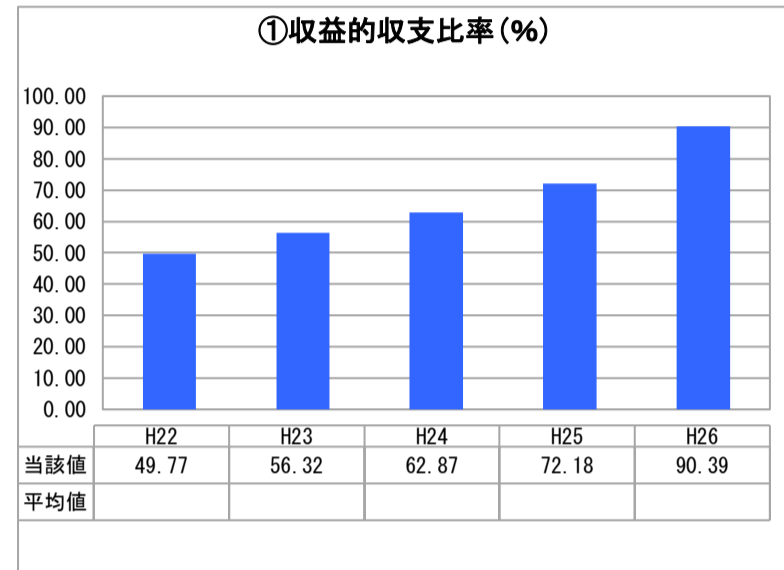
業務名	業種名	事業名	類似団体区分
法非適用	下水道事業	公共下水道	Cd2
資金不足比率(%)	自己資本構成比率(%)	普及率(%)	有収率(%)
-	該当数値なし	21.03	83.11

人口(人)	面積(km ²)	人口密度(人/km ²)
27,865	376.30	74.05
処理区域内人口(人)	処理区域面積(km ²)	処理区域内人口密度(人/km ²)
5,830	3.29	1,772.04

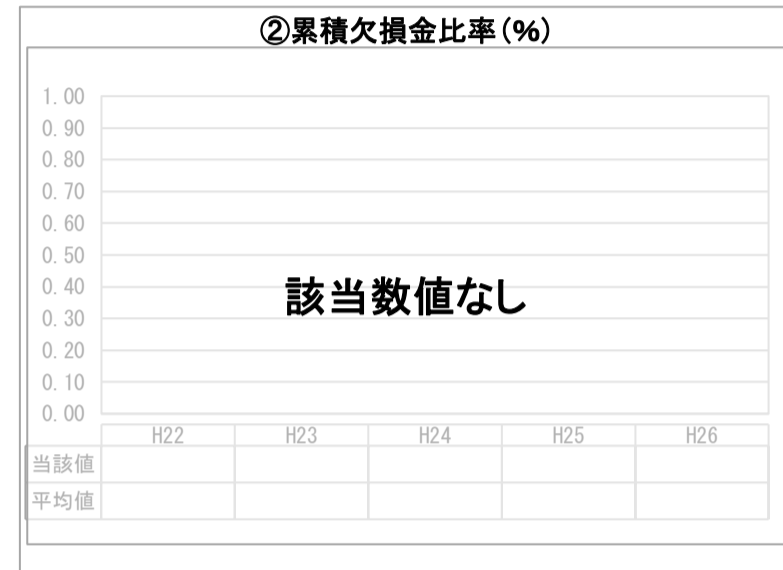
1か月20m ³ 当たり家庭料金(円)
2,467

グラフ凡例
■ 当該団体値(当該値)
— 類似団体平均値(平均値)
【】 平成26年度全国平均

1. 経営の健全性・効率性



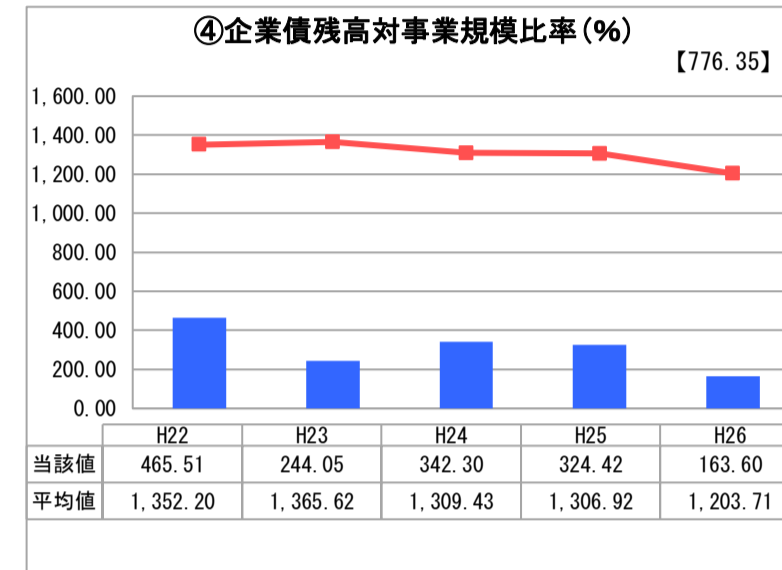
「単年度の収支」



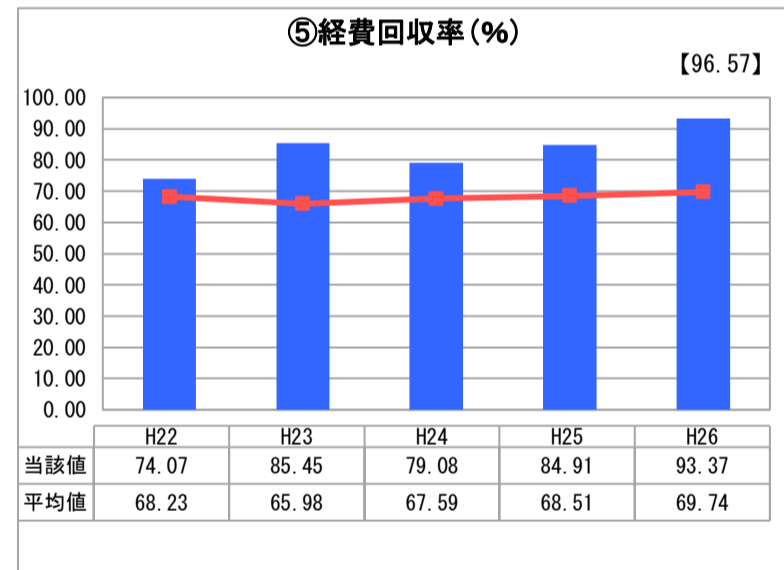
「累積欠損」



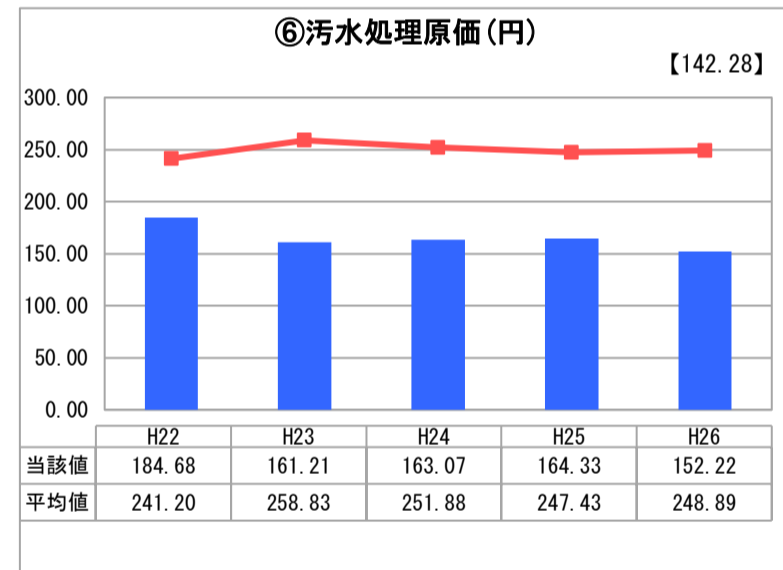
「支払能力」



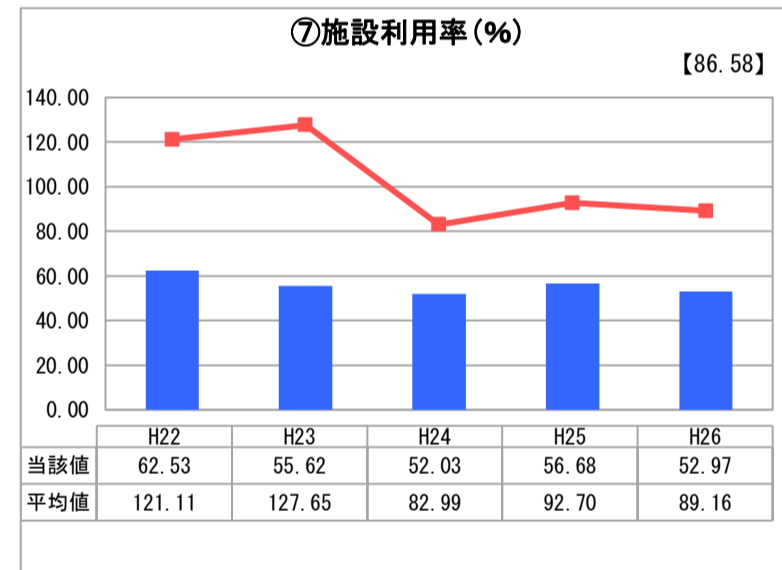
「債務残高」



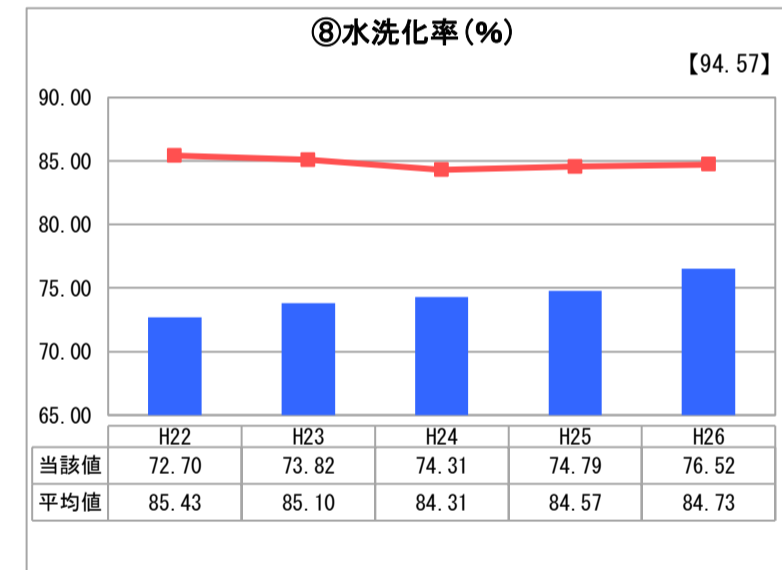
「料金水準の適切性」



「費用の効率性」

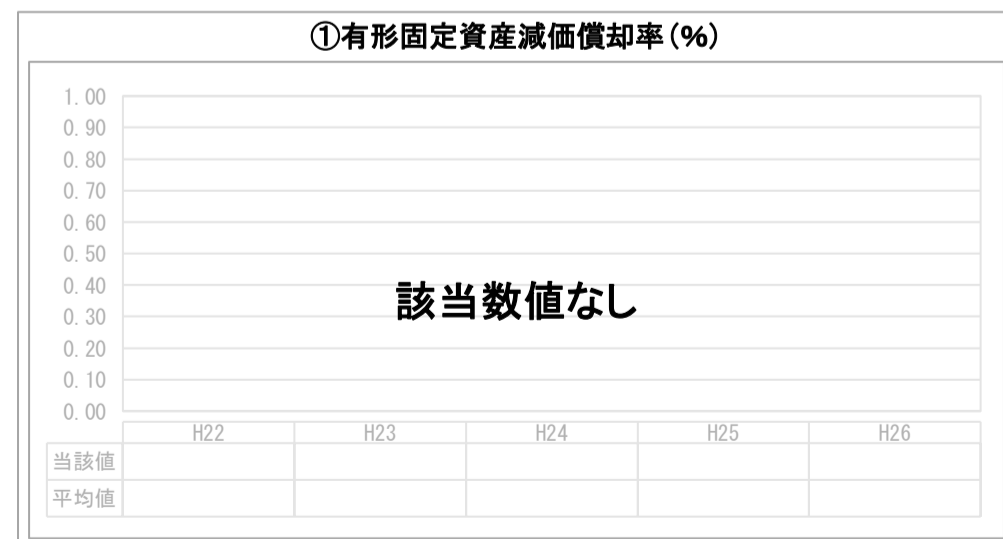


「施設の効率性」



「使用料対象の捕捉」

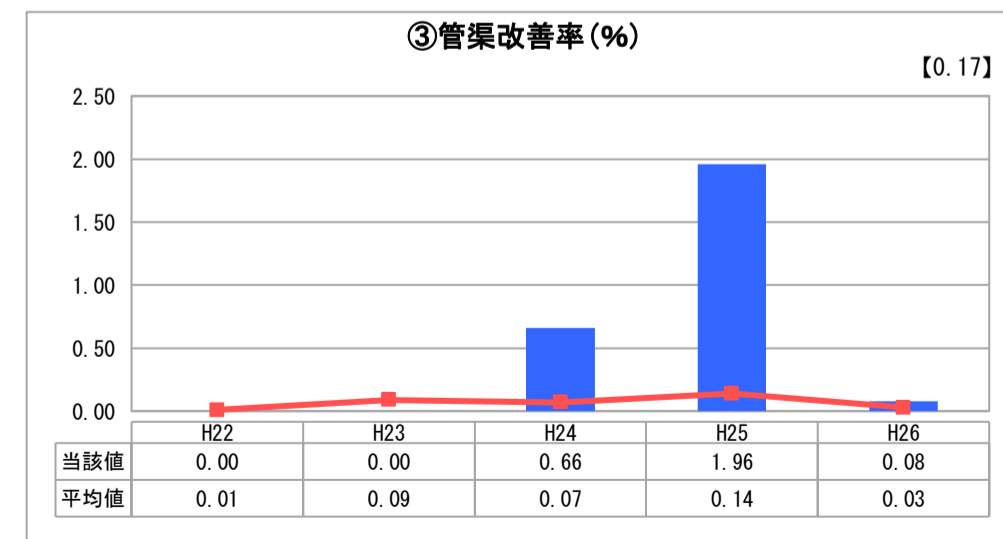
2. 老朽化の状況



「施設全体の減価償却の状況」



「管渠の経年化の状況」



「管渠の更新投資・老朽化対策の実施状況」

分析欄

1. 経営の健全性・効率性について

管渠更生に伴う不明水等の流入は抑制され、有収率は向上し、収益性は向上している。また、包括民間委託を導入し、経費の抑制、人員の削減等、費用の削減も見られる。今後は「経営健全化計画」の策定を進め、計画的な施設の改修、施設利用者の啓発を行い、普通会計の負担を軽減していくよう努める。

2. 老朽化の状況について

処理場については、改築更新を計画的に行っているものの、汚水管渠については調査が遅れている状態である。今後は計画的に調査を行い緊急性等の優先順位をつけ、改築更新を積極的に行っていく。

全体総括

施設の老朽化に伴う更新投資の増大や人口減少に伴う料金収入の減少により、今後、経営状況は厳しさを増すことが予想されるため、「経営健全化計画」を策定し、老朽施設の計画的な改築更新、施設未利用者への啓発、使用料の見直しに積極的に取り組んでいく。

※ 法適用企業と類似団体区分が同じため、収益的収支比率の類似団体平均等を表示していません。
 ※ 平成22年度から平成25年度における各指標の類似団体平均値は、当時の事業数を基に算出していますが、企業債残高対事業規模比率及び管渠改善率については、平成26年度の事業数を基に類似団体平均値を算出しています。