

# 財 政 事 情

～平成 28 年5月公表～

阿蘇市総務部財政課

# まえがき

ここに公表します「財政事情」は、平成 28 年度一般会計当初予算の内容を中心に平成 27 年度下半期における補正予算の推移、平成 27 年度予算の執行状況、市税の収入状況、市有財産の状況等について、そのあらましを説明したものです。

市民の皆様は、市の財政状況をご理解いただくとともに、豊かで住みよいまちづくりに一層ご協力をお願いするため、財政事情を毎年 2 回（5 月及び 11 月）定期的に公表しています。

## 目 次

### 第 1 平成 28 年度一般会計当初予算について

1 当初予算規模	1
2 歳入	2
●歳入予算の主な事項	3
3 歳出	4
(1) 目的別経費	4
(2) 性質別経費	5
●性質別歳出予算の主な事項(義務的経費・投資的経費)	6
●性質別歳出予算の主な事項(その他の経費)	7

### 第 2 平成 27 年度予算の状況

1 平成 27 年度下半期における補正予算の状況	8
(1) 一般会計	8
(2) 特別会計	9
2 平成 27 年度予算の執行状況	10
(1) 一般会計	10
(2) 特別会計	11

### 第 3 住民の負担状況

1 市税の収入状況(平成 28 年 3 月 31 日現在)	12
-------------------------------	----

### 第 4 市債及び一時借入金、財産の状況

1 市債の状況	13
2 一時借入金の状況	14
3 市有財産の状況	14
(1) 土地及び建物	15
(2) 物品	17
(3) 有価証券	18
(4) 出資による権利	18
(5) 基金 (①一般会計)	19
基金 (②特別会計)	20

# 第1 平成28年度一般会計当初予算について

## 1 当初予算規模

平成28年度の一般会計当初予算は、一の宮中校区統合小学校建設事業などの大型建設事業の完了に伴い、前年度に比べて18億3,600万円と大幅に減少しました。

**一般会計当初予算規模：15,094,159千円**

(対前年度比：▲10.8%、1,836,063千円の減)

図1. 当初予算規模の推移

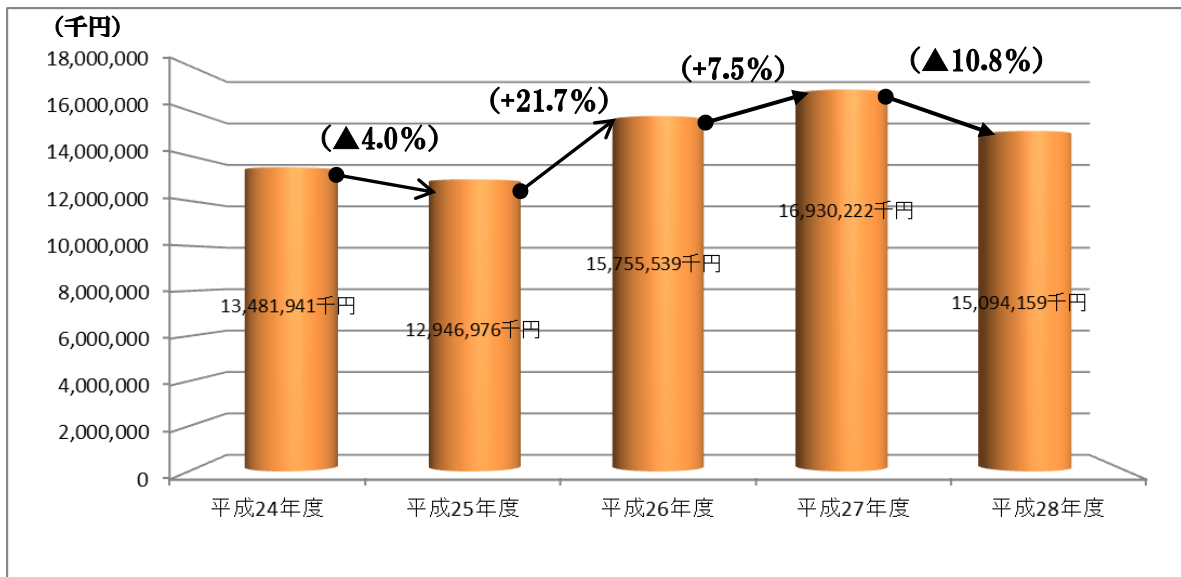


表1. (参考) 阿蘇市会計別予算規模

(単位：千円、%)

会計名	平成28年度	平成27年度	伸率
<b>一般会計</b>	<b>15,094,159</b>	<b>16,930,222</b>	<b>▲10.8</b>
<b>特別会計</b>	<b>8,762,238</b>	<b>9,003,501</b>	<b>▲2.7</b>
阿蘇山観光事業特別会計	100,369	104,621	▲4.1
下水道事業特別会計	808,534	766,152	5.5
国民健康保険事業特別会計	4,336,749	4,618,226	▲6.1
介護保険事業特別会計	3,088,148	3,081,066	0.2
後期高齢者医療事業特別会計	386,466	388,964	▲0.6
坂梨財産区特別会計	17,408	14,208	22.5
古城財産区特別会計	8,097	15,797	▲48.7
中通財産区特別会計	16,242	14,242	14.0
宮地財産区特別会計	30	30	0.0
土地改良事業特別会計	195	195	0.0
<b>企業会計</b>	<b>3,535,590</b>	<b>4,018,381</b>	<b>▲12.0</b>
水道事業会計	996,528	964,841	3.3
病院事業会計	2,539,062	3,053,540	▲16.8
<b>総額</b>	<b>27,391,987</b>	<b>29,952,104</b>	<b>▲8.5</b>

## 2 歳入

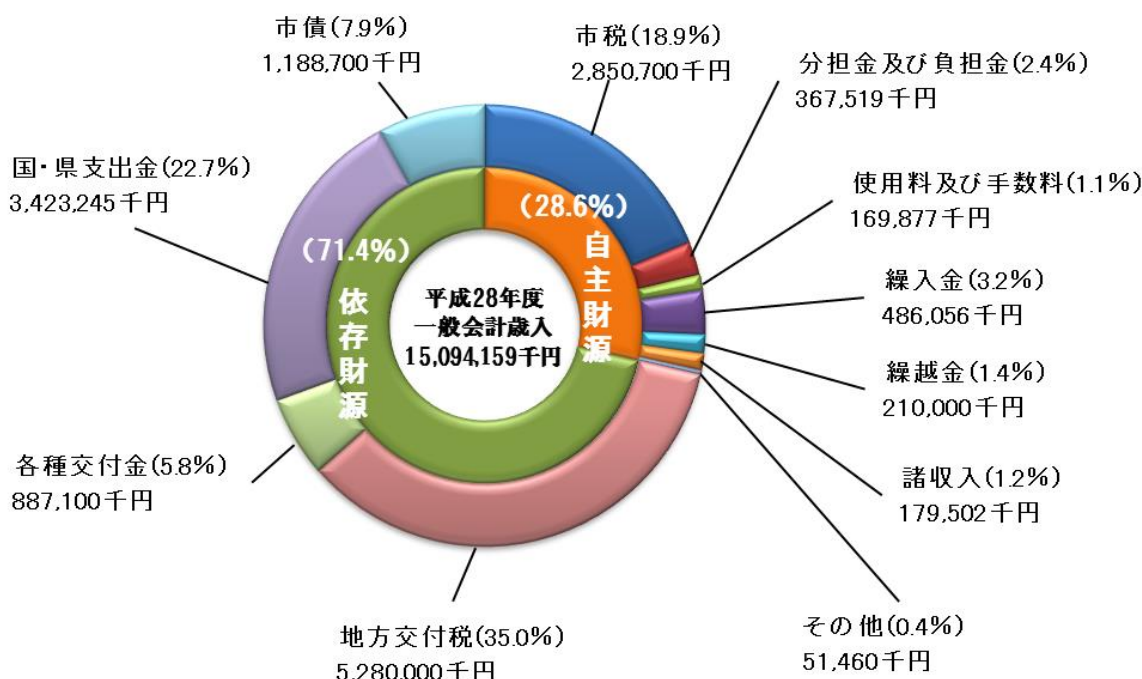
歳入は、市が自主的に収入し得る「自主財源」と、国及び県の意思決定に基づき収入される「依存財源」に分類されます。平成28年度の「自主財源」の占める割合は28.6%となっています（図2）。

表2. 歳入内訳

(単位：千円、%)

区分	平成28年度		平成27年度		増減額③ (①-②)	伸率 (③/②)	
	当初予算額①	構成比	当初予算額②	構成比			
自主財源	市税	2,850,700	18.9	2,857,025	16.9	▲ 6,325	▲ 0.2
	分担金及び負担金	367,519	2.4	342,080	2.0	25,439	7.4
	使用料及び手数料	169,877	1.1	161,787	1.0	8,090	5.0
	財産収入	50,858	0.4	55,189	0.3	▲ 4,331	▲ 7.8
	寄附金	602	0.0	602	0.0	0	0.0
	繰入金	486,056	3.2	1,413,943	8.4	▲ 927,887	▲ 65.6
	繰越金	210,000	1.4	250,000	1.5	▲ 40,000	▲ 16.0
	諸収入	179,502	1.2	160,258	0.9	19,244	12.0
	計	4,315,114	28.6	5,240,884	31.0	▲ 925,770	▲ 17.7
	依存財源	地方譲与税	178,900	1.2	173,900	1.0	5,000
利子割交付金		2,900	0.0	3,600	0.0	▲ 700	▲ 19.4
配当割交付金		25,500	0.2	10,200	0.1	15,300	150.0
株式等譲渡所得割交付金		24,400	0.2	2,500	0.0	21,900	876.0
地方消費税交付金		596,900	3.9	405,400	2.4	191,500	47.2
ゴルフ場利用税交付金		24,500	0.2	23,800	0.1	700	2.9
自動車取得税交付金		21,800	0.1	18,500	0.1	3,300	17.8
地方特例交付金		6,300	0.0	4,207	0.0	2,093	49.8
地方交付税		5,280,000	35.0	5,350,000	31.6	▲ 70,000	▲ 1.3
普通交付税		5,050,000	33.5	5,100,000	30.1	▲ 50,000	▲ 1.0
特別交付税		230,000	1.5	250,000	1.5	▲ 20,000	▲ 8.0
交通安全対策特別交付金		5,900	0.0	5,900	0.0	0	0.0
国庫支出金		1,899,089	12.6	2,271,767	13.4	▲ 372,678	▲ 16.4
県支出金		1,524,156	10.1	1,434,664	8.5	89,492	6.2
市債		1,188,700	7.9	1,984,900	11.7	▲ 796,200	▲ 40.1
計	10,779,045	71.4	11,689,338	69.0	▲ 910,293	▲ 7.8	
歳入合計	15,094,159	100.0	16,930,222	100.0	▲ 1,836,063	▲ 10.8	

図2. 歳入予算項目別構成



## ●歳入予算の主な事項

### 自主財源

#### ・市税 2,850,700 千円（前年度比：▲0.2%、6,325 千円の減）

市税については、軽自動車税の税制改正や新築家屋の増加による固定資産税の増加となるも、市民税法人分が法人税割税率の変更（12.3%→9.7%）により 59,850 千円の減となり、市税全体では、6,325 千円の減となっています。

#### ・分担金及び負担金 367,519 千円（前年度比：+7.4%、25,439 千円の増）

分担金及び負担金については、保育料 13,957 千円減少したものの平成 27 年 4 月からスタートした子ども・子育て支援制度に伴う施設型給付費（公立保育園分）31,196 千円や、道路維持改良負担金（阿蘇広域）10,000 千円の増等により、25,439 千円の増となっています。

#### ・繰入金 486,056 千円（前年度比：▲65.6%、927,887 千円の減）

繰入金については、一の宮中校区統合小学校建設事業に伴う教育施設整備基金繰入金 827,923 千円の減、財政調整基金繰入金 95,000 千円の減等により 927,887 千円の減となっています。

### 依存財源

#### ・地方交付税 5,280,000 千円（前年度比：▲1.3%、70,000 千円の減）

平成 28 年度の地方交付税は、地方財政計画で前年度比▲0.3%となっており、普通交付税については、合併算定替え期間の終了に伴い、平成 27 年度から段階的に縮減されていることからその減額分を見込み、70,000 千円の減となっています。

特別交付税については、地方財政計画の減額分を見込み、20,000 千円の減となっています。

#### ・国庫支出金 1,899,089 千円（前年度比：▲16.4%、372,678 千円の減）

国庫支出金については、公立学校施設整備費負担金 435,312 千円、学校施設環境改善交付金 146,192 千円等の減、保育所等整備事業補助金 146,240 千円、年金生活者等支援臨時福祉給付金事業費等補助金 131,099 千円の増等により 372,678 千円の減となっています。

#### ・県支出金 1,524,156 千円（前年度比：+6.2%、89,492 千円の増）

県支出金については、保育所等緊急整備事業補助金 109,041 千円、農業経営高度化支援事業補助金（高度経営体面的集積事業）33,325 千円が減少したものの老人ホーム建設に伴う熊本県老人福祉施設等整備費補助金 160,000 千円、保健基盤安定負担金（国民健康保険分）36,714 千円、青年就農給付金補助金 18,000 千円の増等により、89,492 千円の増となっております。

#### ・市債 1,188,700 千円（前年度比：▲40.1%、796,200 千円の減）

市債については、合併特例事業債 793,900 千円の減により、796,200 千円の減となっています。

### 3 歳出

#### (1) 目的別経費

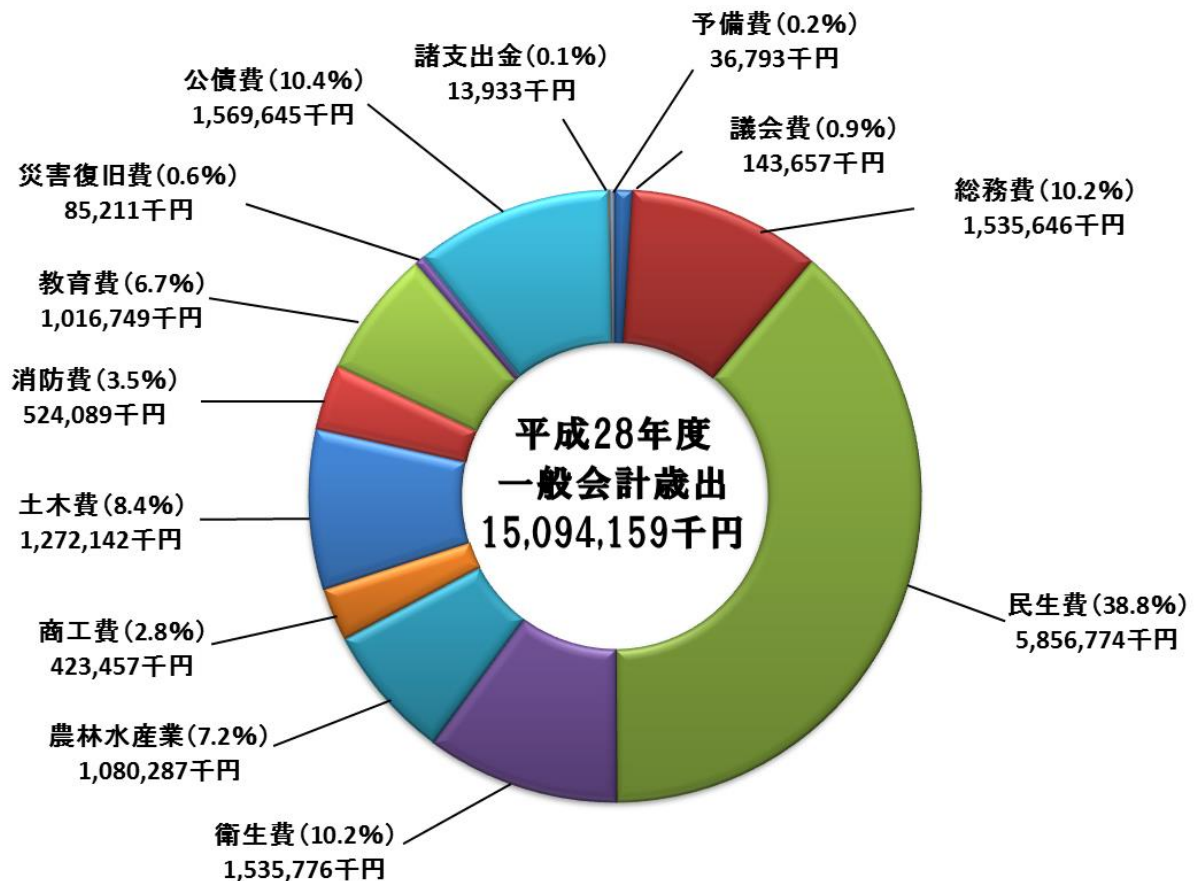
歳出の目的別分類は、「市がどんな行政目的のためにどれくらいの支出をするのか」という視点から分類するものです。内訳をみると、民生費（38.8%）が最も多く、公債費（10.4%）、衛生費、総務費（10.2%）の順になっています（図3）。

表3. 目的別歳出内訳

(単位：千円、%)

区分	平成28年度		平成27年度		増減額③ (①-②)	伸率 (③/②)
	当初予算額①	構成比	当初予算額②	構成比		
議会費	143,657	0.9	154,103	0.9	▲ 10,446	▲ 6.8
総務費	1,535,646	10.2	1,544,507	9.1	▲ 8,861	▲ 0.6
民生費	5,856,774	38.8	5,333,696	31.5	523,078	9.8
衛生費	1,535,776	10.2	1,503,784	8.9	31,992	2.1
農林水産業費	1,080,287	7.2	1,030,785	6.1	49,502	4.8
商工費	423,457	2.8	444,467	2.6	▲ 21,010	▲ 4.7
土木費	1,272,142	8.4	1,237,291	7.3	34,851	2.8
消防費	524,089	3.5	539,927	3.2	▲ 15,838	▲ 2.9
教育費	1,016,749	6.7	3,514,677	20.8	▲ 2,497,928	▲ 71.1
災害復旧費	85,211	0.6	72,847	0.4	12,364	17.0
公債費	1,569,645	10.4	1,514,620	8.9	55,025	3.6
諸支出金	13,933	0.1	1,109	0.0	12,824	1,156.4
予備費	36,793	0.2	38,409	0.2	▲ 1,616	▲ 4.2
<b>歳出合計</b>	<b>15,094,159</b>	<b>100.0</b>	<b>16,930,222</b>	<b>100.0</b>	<b>▲ 1,836,063</b>	<b>▲ 10.8</b>

図3. 歳出予算目的別構成比



## (2) 性質別経費

歳出の性質別分類は、人件費や扶助費等の義務的経費や公共事業等の投資的経費等、経済的性質毎に分類するものです。

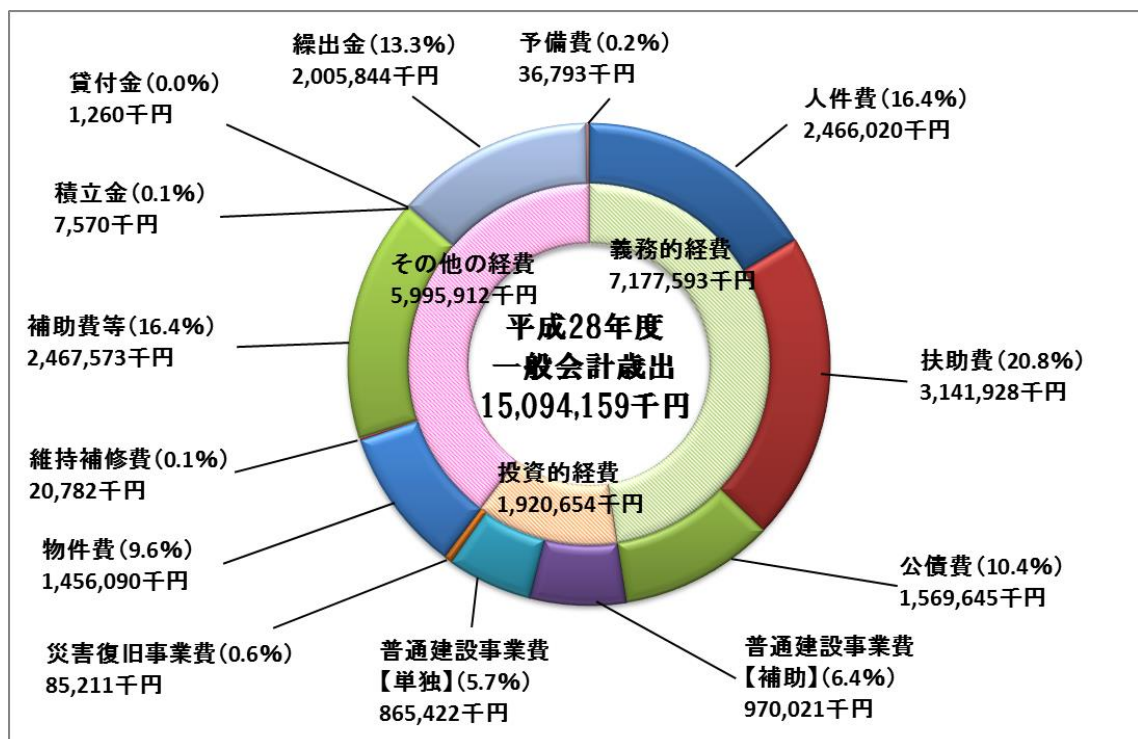
内訳をみると、義務的経費（47.6%）、投資的経費（12.7%）、その他の経費（39.7%）となっています（図4）。

表4. 性質別歳出内訳

(単位：千円、%)

区 分		平成 28 年度		平成 27 年度		増減額③ (①-②)	伸率 (③/②)
		当初予算額①	構成比	当初予算額②	構成比		
義務的経費	人件費	2,466,020	16.4	2,489,032	14.7	▲ 23,012	▲ 0.9
	扶助費	3,141,928	20.8	3,050,335	18.0	91,593	3.0
	公債費	1,569,645	10.4	1,514,620	8.9	55,025	3.6
	計	7,177,593	47.6	7,053,987	41.6	123,606	1.8
投資的経費	普通建設事業費(補助)	970,021	6.4	3,028,680	17.9	▲ 2,058,659	▲ 68.0
	普通建設事業費(単独)	865,422	5.7	784,683	4.6	80,739	10.3
	災害復旧事業費	85,211	0.6	72,847	0.5	12,364	17.0
	計	1,920,654	12.7	3,886,210	23.0	▲ 1,965,556	▲ 50.6
その他の経費	物件費	1,456,090	9.6	1,519,964	9.0	▲ 63,874	▲ 4.2
	維持補修費	20,782	0.1	20,090	0.1	692	3.4
	補助費等	2,467,573	16.4	2,481,598	14.7	▲ 14,025	▲ 0.6
	積立金	7,570	0.1	11,341	0.1	▲ 3,771	▲ 33.3
	貸付金	1,260	0.0	3,449	0.0	▲ 2,189	▲ 63.5
	繰出金	2,005,844	13.3	1,915,174	11.3	90,670	4.7
	予備費	36,793	0.2	38,409	0.2	▲ 1,616	▲ 4.2
	計	5,995,912	39.7	5,990,025	35.4	5,887	0.1
歳出合計		15,094,159	100.0	16,930,222	100.0	▲ 1,836,063	▲ 10.8

図4. 歳出予算性質別構成比



## ●性質別歳出予算の主な事項

### 義務的経費

義務的経費とは、支出が義務付けられ、自由に節減することのできない経費のことで、職員の給与等の人件費、児童・高齢者・生活困窮者等の支援に要する経費である扶助費、市の借金（市債）の返済に要する経費である公債費からなります。

#### ・人件費 2,466,020 千円（前年度比：▲0.9%、23,012 千円の減）

人件費については、退職職員数に対する新規採用職員の抑制による職員給の減及び地方議会議員年金制度の廃止に伴う議員共済費の減等により 23,012 千円の減となっております。

#### ・扶助費 3,141,928 千円（前年度比：+3.0%、91,593 千円の増）

扶助費については、養護老人ホーム保護措置費 17,803 千円、障害者福祉費扶助費 14,192 千円の減、年金生活者等支援臨時福祉給付金 126,000 千円の増等により、91,593 千円の増となっております。

#### ・公債費 1,569,645 千円（前年度比：+3.6%、55,025 千円の増）

公債費については、元金が H25 借入の災害復旧事業債の償還（48,798 千円）開始等により、60,406 千円の増、利子については H27 償還終了分及び H27 新規発行分による増減額を見込み 5,381 千円の減となっており、公債費全体で 55,025 千円の増となっております。

### 投資的経費

投資的経費とは、道路・橋りょう、学校や市営住宅等の整備、災害の復旧に要する経費のことで、普通建設事業費と災害復旧事業費からなります。

#### ・普通建設事業費（補助）970,021 千円（前年度比：▲68.0%、2,058,659 千円の減）

普通建設事業費（補助）については、一の宮中校区統合小学校建設事業 1,902,509 千円、一の宮中学校耐震補強・改修等事業 340,000 千円、阿蘇中・一の宮中武道場天井落下防止事業 43,000 千円の減等により、2,058,659 千円の減となっております。

#### ・普通建設事業費（単独）865,422 千円（前年度比：+10.3%、80,739 千円の増）

普通建設事業費（単独）については、阿蘇市幹線道路（広域農道）整備事業 67,390 千円、河川等改修事業 59,545 千円の増等により、80,739 千円の増となっております。

#### ・災害復旧事業費 85,211 千円（前年度比：+17.0%、12,364 千円の増）

災害復旧事業費については、公共土木施設災害復旧事業 8,049 千円、農地・農業用施設災害復旧事業 6,650 千円の増等により、12,364 千円の増となっております。



## その他の経費

義務的経費、投資的経費のいずれにも分類されない経費です。

### ・ 物件費 1,456,090 千円（前年度比：▲4.2%、63,874 千円の減）

物件費については、電子黒板・デジタル教科書導入事業 49,533 千円、社会保障・税番号制度システム改修委託料 19,330 千円の減等により、63,874 千円の減となっております。

### ・ 補助費等 2,467,573 千円（前年度比：▲0.6%、14,025 千円の減）

補助費等については、有害鳥獣捕獲報奨金 12,729 千円、青年就農給付金 18,000 千円の増、阿蘇広域行政事務組合負担金 27,592 千円、社会保障・税番号制度システム中間サーバー利用負担金 4,426 千円、通知カード・個人番号カード関連事務費交付金 7,174 千円、阿蘇「草・観・然」活性化事業補助金 5,580 千円の減等により 14,025 千円の減となっております。

### ・ 貸付金 1,260 千円（前年度比：▲63.5%、2,189 千円の減）

貸付金については、奨学資金貸付金 1,080 千円の減等により、1,260 千円の減となっております。

### ・ 繰出金 2,005,844 千円（前年度比：+4.7%、90,670 千円の増）

繰出金については、国民健康保険事業特別会計繰出金 60,107 千円、病院事業会計繰出金 30,762 千円の増等により、90,670 千円の増となっております。

## 第2 平成27年度予算の状況

### 1 平成27年度下半期（平成27年10月1日～平成28年3月31日）における補正予算の状況

一般会計及び特別会計の各補正における予算規模及び最終予算額は、以下のとおりです。

#### (1) 一般会計

##### ①歳入（平成28年3月31日現在）

(単位：千円)

	款名／区分	9月末時点	12月補正	3月補正①	3月補正②	3月補正③	最終予算
1	市税	2,857,025	0	0	0	0	2,857,025
2	地方譲与税	173,900	0	0	0	10,709	184,609
3	利子割交付金	3,600	0	0	0	▲ 225	3,375
4	配当割交付金	10,200	0	0	0	2,006	12,206
5	株式等譲渡所得割交付金	2,500	0	0	0	7,873	10,373
6	地方消費税交付金	405,400	0	150,000	0	▲ 4,841	550,559
7	ゴルフ場利用税交付金	23,800	0	0	0	1,919	25,719
8	自動車取得税交付金	18,500	0	0	0	6,394	24,894
9	地方特例交付金	6,149	0	0	0	0	6,149
10	地方交付税	5,864,863	0	9,636	0	540,480	6,414,979
11	交通安全対策特別交付金	5,900	0	0	0	▲ 2,143	3,757
12	分担金及び負担金	348,791	▲ 9,445	10,102	0	0	349,448
13	使用料及び手数料	161,836	0	0	0	0	161,836
14	国庫支出金	2,499,250	165,795	▲ 37,496	0	▲ 13,564	2,613,985
15	県支出金	2,267,338	155,414	▲ 142,108	15,734	▲ 11,761	2,284,617
16	財産収入	63,206	383	1,346	0	1,547	66,482
17	寄附金	602	0	0	0	9,369	9,971
18	繰入金	889,201	0	117,665	0	▲ 130,000	876,866
19	繰越金	860,682	0	0	0	0	860,682
20	諸収入	163,850	10,661	25,836	0	30,207	230,554
21	市債	2,047,100	85,800	▲ 28,400	0	▲ 56,500	2,048,000
<b>歳入合計</b>		<b>18,673,693</b>	<b>408,608</b>	<b>106,581</b>	<b>15,734</b>	<b>391,470</b>	<b>19,596,086</b>

##### ②歳出（平成28年3月31日現在）

(単位：千円)

	款名／区分	9月末時点	12月補正	3月補正①	3月補正②	3月補正③	最終予算
1	議会費	154,136	0	415	0	0	154,551
2	総務費	1,758,801	27,777	▲ 7,163	0	223,369	2,002,784
3	民生費	5,503,330	11,392	▲ 43,133	0	▲ 12,622	5,458,967
4	衛生費	1,506,405	8,209	287,115	0	▲ 16,177	1,785,552
5	農林水産業費	1,892,693	343,978	▲ 148,672	15,734	▲ 28,686	2,075,047
6	商工費	455,685	2,331	148,906	0	1,000	607,922
7	土木費	1,460,775	2,778	▲ 92,389	0	▲ 24,066	1,347,098
8	消防費	550,703	198	▲ 8,167	0	▲ 1,183	541,551
9	教育費	3,540,065	▲ 183	▲ 5,589	0	3,175	3,537,468
10	災害復旧費	179,638	0	▲ 23,706	0	▲ 5,006	150,926
11	公債費	1,514,620	0	0	0	▲ 44,621	1,469,999
12	諸支出金	1,109	0	0	0	0	1,109
13	予備費	155,733	12,128	▲ 1,036	0	296,287	463,112
<b>歳出合計</b>		<b>18,673,693</b>	<b>408,608</b>	<b>106,581</b>	<b>15,734</b>	<b>391,470</b>	<b>19,596,086</b>

## (2) 特別会計

### ①歳入・歳出（平成28年3月31日現在）

（単位：千円）

	款名／区分	9月末時点	12月補正	3月補正①	3月補正②	最終予算
1	阿蘇山観光事業	104,621	0	▲ 23,475	0	81,146
2	下水道事業	763,029	11,500	▲ 130,750	0	643,779
3	国民健康保険事業	4,308,277	84,648	178,216	▲ 11,854	4,559,287
4	介護保険事業	3,202,242	▲ 1,645	590	▲ 18,120	3,183,067
5	後期高齢者医療事業	398,763	▲ 465	▲ 9,988	0	388,310
6	坂梨財産区	15,657	0	0	0	15,657
7	古城財産区	19,489	0	0	0	19,489
8	中通財産区	21,617	0	0	0	21,617
9	宮地財産区	30	0	0	0	30
10	土地改良事業	195	0	0	0	195
<b>歳入・歳出合計</b>		<b>8,833,920</b>	<b>94,038</b>	<b>14,593</b>	<b>▲ 29,974</b>	<b>8,912,577</b>

## 2 平成 27 年度における予算の執行状況

平成 27 年度の一般会計及び特別会計予算の平成 28 年 3 月 31 日現在の執行状況は以下のとおりです。

### (1) 一般会計

#### ① 歳入（平成 28 年 3 月 31 日現在）

(単位：千円、%)

款名／区分		予算現額(a)		収入済額(b)		収入率 b/a*100
		金額	構成比	金額	構成比	
1	市税	2,857,025	14.6	2,852,475	18.9	99.8
2	地方譲与税	184,609	0.9	184,609	1.2	100.0
3	利子割交付金	3,375	0.0	3,375	0.0	100.0
4	配当割交付金	12,206	0.1	12,206	0.1	100.0
5	株式等譲渡所得割交付金	10,373	0.1	10,373	0.1	100.0
6	地方消費税交付金	550,559	2.8	550,559	3.6	100.0
7	ゴルフ場利用税交付金	25,719	0.1	25,719	0.2	100.0
8	自動車取得税交付金	24,894	0.1	24,894	0.2	100.0
9	地方特例交付金	6,149	0.0	6,149	0.0	100.0
10	地方交付税	6,414,979	32.7	6,414,979	42.5	100.0
11	交通安全対策特別交付金	3,757	0.0	3,757	0.0	100.0
12	分担金及び負担金	349,448	1.8	183,923	1.2	52.6
13	使用料及び手数料	161,836	0.8	159,320	1.1	98.4
14	国庫支出金	2,613,985	13.3	1,693,753	11.2	64.8
15	県支出金	2,284,617	11.7	1,805,608	12.0	79.0
16	財産収入	66,482	0.3	65,106	0.4	97.9
17	寄附金	9,971	0.1	2,376	0.0	23.8
18	繰入金	876,866	4.5	46,414	0.3	5.3
19	繰越金	860,682	4.4	860,682	5.7	100.0
20	諸収入	230,554	1.2	202,594	1.3	87.9
21	市債	2,048,000	10.5	0	0.0	0.0
<b>歳入合計</b>		<b>19,596,086</b>	<b>100.0</b>	<b>15,108,871</b>	<b>100.0</b>	<b>77.1</b>

#### ② 歳出（平成 28 年 3 月 31 日現在）

(単位：千円、%)

款名／区分		予算現額(a)		支出済額(b)		支出率 b/a*100
		金額	構成比	金額	構成比	
1	議会費	154,551	0.8	151,320	1.0	97.9
2	総務費	2,003,028	10.2	1,461,747	9.7	73.0
3	民生費	5,458,967	27.9	5,038,270	33.4	92.3
4	衛生費	1,785,661	9.1	1,732,307	11.5	97.0
5	農林水産業費	2,075,415	10.6	1,030,070	6.8	49.6
6	商工費	608,782	3.1	401,283	2.7	65.9
7	土木費	1,349,090	6.9	792,460	5.3	58.7
8	消防費	541,551	2.8	505,556	3.4	93.4
9	教育費	3,537,806	18.0	2,373,522	15.7	67.1
10	災害復旧費	150,926	0.8	114,527	0.8	75.9
11	公債費	1,469,999	7.5	1,468,999	9.7	99.9
12	諸支出金	1,109	0.0	1,109	0.0	100.0
13	予備費	459,201	2.3	0	0.0	0.0
<b>歳出合計</b>		<b>19,596,086</b>	<b>100.0</b>	<b>15,071,170</b>	<b>100.0</b>	<b>76.9</b>

## (2) 特別会計

### ① 歳入（平成28年3月31日現在）

（単位：千円、％）

款名／区分		予算現額(a)		収入済額(b)		収入率 b/a*100
		金額	構成比	金額	構成比	
1	阿蘇山観光事業	81,146	0.9	1,308	0.0	1.6
2	下水道事業	643,779	7.2	497,041	6.3	77.2
3	国民健康保険事業	4,559,287	51.2	3,981,715	50.0	87.3
4	介護保険事業	3,183,067	35.7	3,033,611	38.1	95.3
5	後期高齢者医療事業	388,310	4.4	384,172	4.8	98.9
6	坂梨財産区	15,657	0.2	16,355	0.2	104.5
7	古城財産区	19,489	0.2	22,558	0.3	115.7
8	中通財産区	21,617	0.2	22,196	0.3	102.7
9	宮地財産区	30	0.0	31	0.0	103.3
10	土地改良事業	195	0.0	0	0.0	0.0
<b>歳入合計</b>		<b>8,912,577</b>	<b>100.0</b>	<b>7,958,987</b>	<b>100.0</b>	<b>89.3</b>

### ② 歳出（平成28年3月31日現在）

（単位：千円、％）

款名／区分		予算現額(a)		支出済額(b)		支出率 b/a*100
		金額	構成比	金額	構成比	
1	阿蘇山観光事業	81,146	0.9	66,955	0.8	82.5
2	下水道事業	643,779	7.2	508,365	6.5	79.0
3	国民健康保険事業	4,559,287	51.2	4,097,030	52.3	89.9
4	介護保険事業	3,183,067	35.7	2,768,223	35.4	87.0
5	後期高齢者医療事業	388,310	4.4	349,568	4.5	90.0
6	坂梨財産区	15,657	0.2	5,455	0.1	34.8
7	古城財産区	19,489	0.2	17,049	0.2	87.5
8	中通財産区	21,617	0.2	15,364	0.2	71.1
9	宮地財産区	30	0.0	10	0.0	33.3
10	土地改良事業	195	0.0	0	0.0	0.0
<b>歳出合計</b>		<b>8,912,577</b>	<b>100.0</b>	<b>7,828,019</b>	<b>100.0</b>	<b>87.8</b>

### 第3 住民の負担状況

#### 1 市税の収入状況（平成28年3月31日現在）

（単位：千円、％）

	予算額(A)	調定額(B)	収入額(C)	収納率 C/B
1.普通税	2,812,808	3,121,664	2,751,824	88.2
市民税	1,151,889	1,144,514	1,047,932	91.6
個人	887,488	931,770	840,876	90.2
法人	264,401	212,744	207,056	97.3
固定資産税	1,355,321	1,667,510	1,402,441	84.1
軽自動車税	80,685	89,315	81,126	90.8
市たばこ税	224,901	220,312	220,312	100.0
鉱産税	12	13	13	100.0
2.目的税	44,217	48,195	46,915	97.3
入湯税	44,217	48,195	46,915	97.3
合 計	2,857,025	3,169,859	2,798,739	88.3
	予算額(A)	調定額(B)	収入額(C)	収納率 C/B
3.国民健康保険税	824,271	1,022,052	746,289	73.0

## 第4 市債及び一時借入金、財産の状況

### 1 市債の状況

市債とは、長期的な計画に基づいて多額の経費が必要な大規模の建設事業や臨時的な災害復旧等の資金調達のために負担する債務で、一会計年度を越えて債務の履行が行われる長期の借入金のことです。

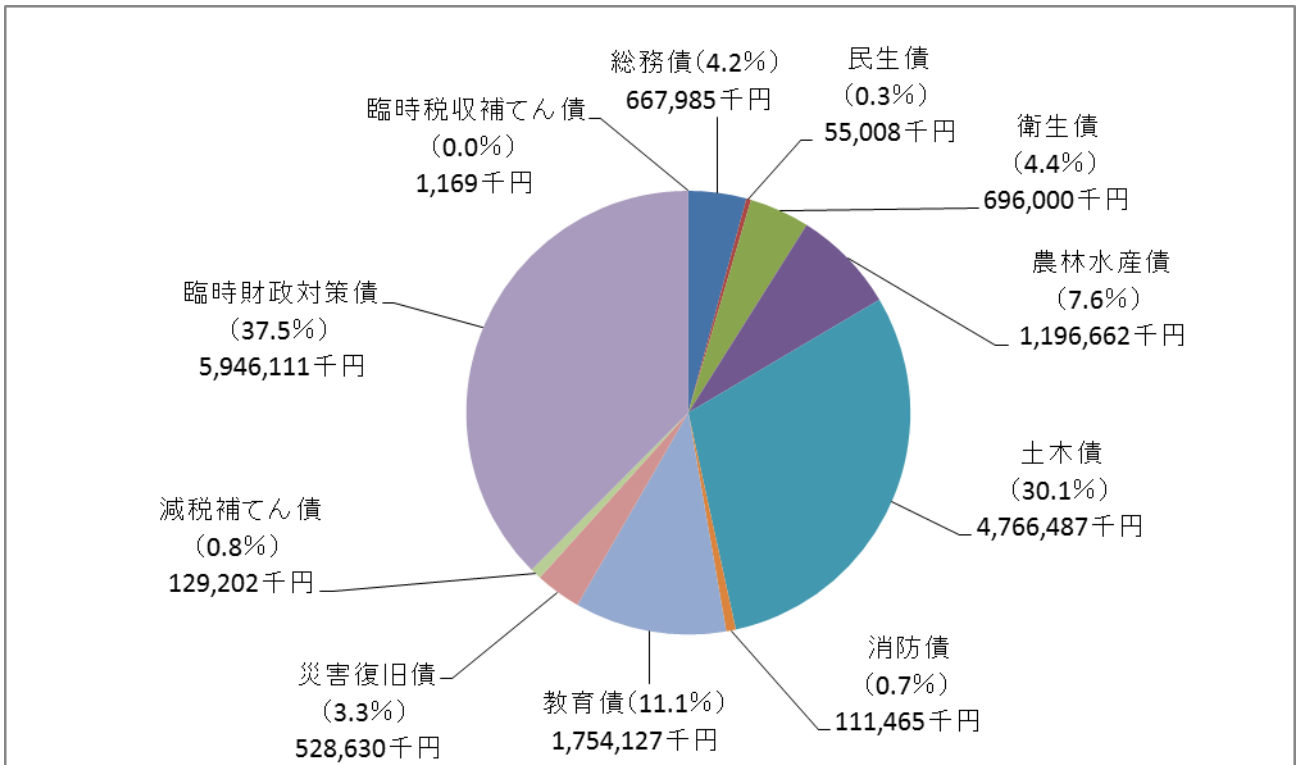
一般会計の平成28年3月31日現在における市債現在高は158億5,284万6千円となっています。一般会計では臨時財政対策債(37.5%)が最も多く、次いで土木債(30.1%)、教育債(11.1%)の順となっています(図5)。

また、資金の借入先別では、財政融資資金からの借入(45.3%)が最も多く、次いで市中銀行(23.4%)、地方公共団体金融機構(20.3%)の順となっています(図6)。

### 目的別平成27年度末市債残高(一般会計)

15,852,846千円

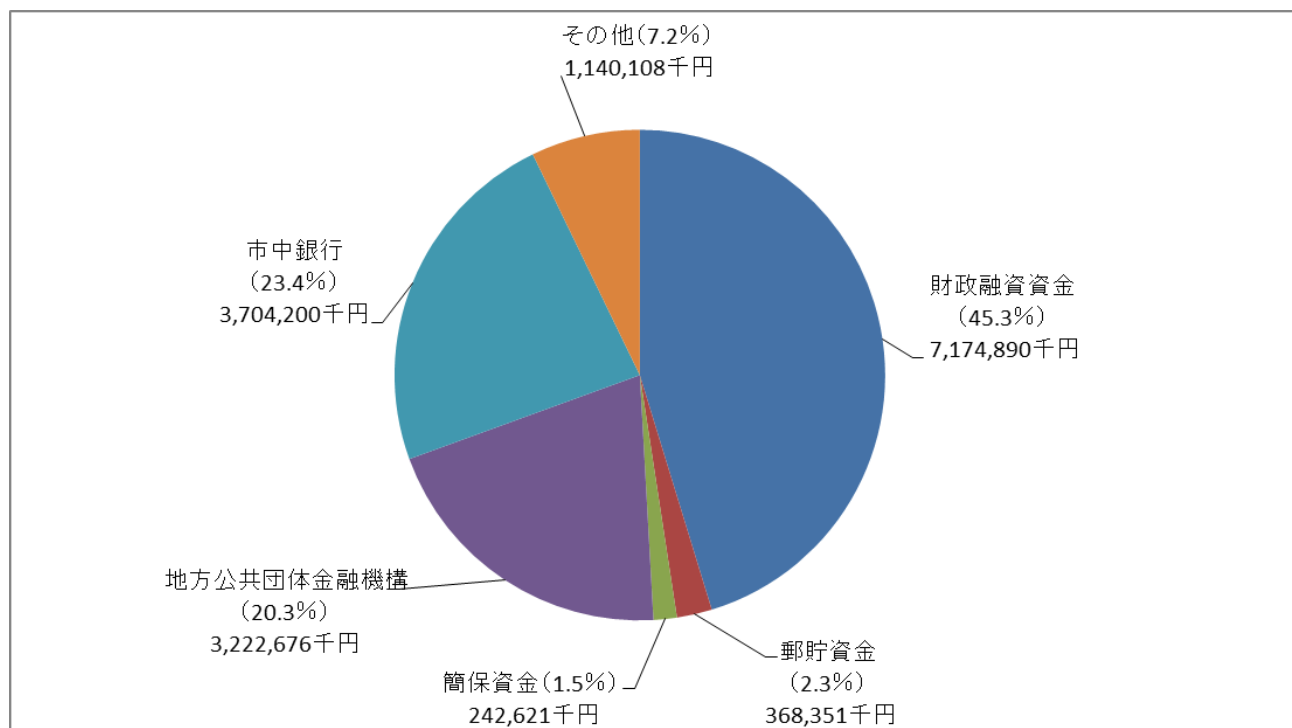
図5. 目的別平成28年3月31日現在高(一般会計)



○市債借入先別平成 27 年度末市債残高（一般会計）

15, 852, 846 千円

図 6. 市債借入先別平成 28 年 3 月 31 日現在高（一般会計）



## 2 一時借入金の状況

一時借入金とは、歳計現金に一時不足を生じた場合、その資金繰りのためになされる借入金をいいます。

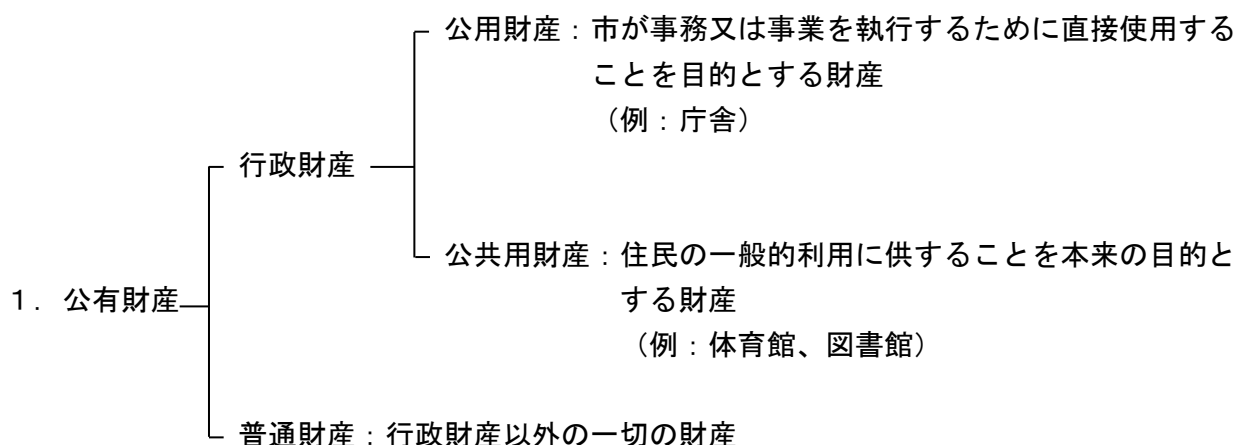
(単位：千円)

平成27年9月30日現在	増減	平成28年3月31日現在
0	250,000	250,000



### 3 市有財産の状況

市が所有する財産は次のように分類されます。



2. 物 品 : 備品、消耗品、動物等

3. 債 権 : 金銭の給付を請求し得る権利 (例：有価証券)

4. 基 金 : 特定の目的のための財産を維持し、資金を積み立て、又は定額の資金を運用するための基金

以下 (1) から (5) までの項目により、平成 28 年 3 月 31 日現在の状況を説明します。

(1) 土地及び建物

(2) 物品

(3) 有価証券

(4) 出資による権利

(5) 基金 (一般会計、特別会計)

1 公有財産

(1) 土地及び建物

(単位：㎡)

区分	土地 (地積)						建物						
	木造 (延面積)		非木造 (延面積)		延面積計		木造 (延面積)		非木造 (延面積)		延面積計		
	前年度末 現在高	決算年度 中増減高	決算年度 末現在高	前年度末 現在高	決算年度 中増減高	決算年度 末現在高	前年度末 現在高	決算年度 中増減高	決算年度 末現在高	前年度末 現在高	決算年度 中増減高	決算年度 末現在高	
行政財産	本庁舎	23,429.23		23,429.23	940.14		940.14	5,678.98		5,678.98	6,619.12	6,619.12	
		78.30		78.30	305.04		305.04	1,492.62		1,492.62	1,797.66	1,797.66	
		1,629.91		1,629.91	308.79		308.79	16,303.23		16,303.23	16,612.02	16,612.02	
	学 校	393,696.18	▲ 1,322.00	392,374.18	4,895.41	495.14	5,390.55	66,854.22	7,361.40	74,215.62	71,749.63	7,856.54	79,606.17
		184,583.85		184,583.85	7,525.40	▲ 311.70	7,213.70	30,358.96		30,358.96	37,884.36	▲ 311.70	37,572.66
		454,303.73		454,303.73	429.23		429.23	250.81		250.81	680.04		680.04
	公共用財産	公 園	1,019,196.40	22,353.66	1,041,550.06	17,535.73	39.74	17,575.47	81,742.05	745.00	82,487.05	99,277.78	100,062.52
		そ の 他											
普通財産	宅 地	6,343.33		6,343.33									
		18,170.67		18,170.67									
	13,221,289.85	▲ 9,864.63	13,211,425.22										
	91,219,601.46	▲ 33,231.83	91,186,369.63	1,309.90		1,309.90	1,366.66	0.00	1,366.66	2,676.56	0.00	2,676.56	
	106,542,322.91	▲ 22,064.80	106,520,258.11	33,249.64	223.18	33,472.82	204,047.53	8,106.40	212,153.93	237,297.17	8,329.58	245,626.75	
合 計													

## (2) 物 品

区 分	前年度末 (台)	増 減 高 (台)	現 在 高 (台)	備 考
普 通 乗 用 車	5		5	
小 型 乗 用 車	16	1	17	総務課 (9582) 新規
普 通 乗 合 車	12	4	16	教育委員会事務局 (411, 412, 1940, 1941) 新規
普 通 貨 物 車 ( 配 膳 車 含 む )	8	2	10	教育委員会事務局 (9806, 9807) 新規
小 型 貨 物 車	4		4	
特 殊 用 途 自 動 車 ( 救 急 車 )	0		0	
特 殊 用 途 自 動 車 ( 塵 芥 車 )	4	▲ 1	3	市民課 (9987) 廃車
特 殊 用 途 自 動 車 ( そ の 他 特 殊 )	5		5	
軽 四 輪 貨 物 車	18	1	19	建設課 (2938) 新規、住環境課 (6269) 新規 建設課 (3157) 廃車
軽 四 輪 乗 用 車	21	▲ 1	20	ほけん課 (3260) 新規 建設課 (6414) 廃車、住環境課 (9092) 廃車
特 殊 用 途 自 動 車 ( 消 防 ポ ン プ 自 動 車 )	4		4	
特 殊 用 途 自 動 車 ( 小 型 ポ ン プ 自 動 車 )	68	0	68	総務課 (9941, 9943, 9944, 9945) 新規 総務課 (688, 711, 1895, 2214) 廃車
大 型 特 殊 車	4		4	
原 動 機 付 自 転 車	0		0	
合 計	169	6	175	

### (3) 有価証券

(単位：千円)

区 分	平成27年9月末現在高	増減高	平成28年3月末現在高
株券 熊本木材株式会社	5	0	5
株券 東阿蘇観光開発株式会社	50,000	0	50,000
株券 株式会社まちづくり阿蘇一の宮(TMO)	2,500	0	2,500
合 計	52,505	0	52,505

### (4) 出資による権利

(単位：千円)

区 分	平成27年9月末現在高	増減高	平成28年3月末現在高
阿蘇森林組合	6,380	0	6,380
熊本県信用保証協会	29,700	0	29,700
熊本県農業信用基金協会	6,940	0	6,940
(財)熊本県農業公社	1,420	0	1,420
熊本県畜産協会	2,440	0	2,440
くまもとテクノ産業財団	130	0	130
熊本県農業後継者育成基金	4,432	0	4,432
熊本県林業従事者育成基金	9,160	0	9,160
(財)阿蘇地域振興デザインセンター	476,613	0	476,613
熊本県角膜・腎臓バンク協会	1,493	0	1,493
熊本さわやか長寿財団	1,794	0	1,794
阿蘇ふるさと市町村圏	47,099	0	47,099
(財)阿蘇テレワークセンター	30,000	0	30,000
熊本県雇用環境整備協会	3,100	0	3,100
熊本開発研究センター	388	0	388
(財)熊本県暴力追放協議会	810	0	810
(財)日本グラウンドワーク協会	1,000	0	1,000
(財)阿蘇グリーンストック	50,000	0	50,000
熊本県農地管理公社	616	0	616
熊本県林業公社	100	0	100
阿蘇市土地開発公社	1,000	0	1,000
砂防フロンティア整備推進機構	34	0	34
株式会社ASOワークネット	10,000	0	10,000
地方公共団体金融機構	2,100	0	2,100
財団法人熊本県環境整備事業団	17	0	17
合 計	686,766	0	686,766

(5) 基金（一般会計、特別会計）

一般会計

（単位：千円）

① 財政調整基金			
区分	平成27年9月末 現在高	増減額	平成28年3月末 現在高
現金	1,244,543	152	1,244,695

② 減債基金			
区分	平成27年9月末 現在高	増減額	平成28年3月末 現在高
現金	71,485	0	71,485

③ いこいの村管理基金			
区分	平成27年9月末 現在高	増減額	平成28年3月末 現在高
現金	7,421	0	7,421

④ 人づくり・地域づくり事業基金			
区分	平成27年9月末 現在高	増減額	平成28年3月末 現在高
現金	24,382	0	24,382

⑤ A S O環境共生基金			
区分	平成27年9月末 現在高	増減額	平成28年3月末 現在高
現金	32,076	1	32,077

⑥ 教育施設整備基金			
区分	平成27年9月末 現在高	増減額	平成28年3月末 現在高
現金	848,119	31	848,150

⑦ 地域情報化基盤整備基金			
区分	平成27年9月末 現在高	増減額	平成28年3月末 現在高
現金	38,141	0	38,141

⑧ A S O田園空間博物館基金			
区分	平成27年9月末 現在高	増減額	平成28年3月末 現在高
現金	39,389	0	39,389

⑨ 公共施設管理基金			
区分	平成27年9月末 現在高	増減額	平成28年3月末 現在高
現金	0	30,000	30,000

## 特別会計

(単位：千円)

① 阿蘇山観光事業財政調整基金			
区分	平成27年9月末 現在高	増減額	平成28年3月末 現在高
現金	0	0	0
② 国民健康保険財政調整基金			
区分	平成27年9月末 現在高	増減額	平成28年3月末 現在高
現金	421	0	421
③ 介護給付費準備基金			
区分	平成27年9月末 現在高	増減額	平成28年3月末 現在高
現金	119,113	1	119,114
④ 坂梨財産区財政調整基金			
区分	平成27年9月末 現在高	増減額	平成28年3月末 現在高
現金	15,033	8	15,041
⑤ 古城財産区財政調整基金			
区分	平成27年9月末 現在高	増減額	平成28年3月末 現在高
現金	0	5,000	5,000
⑥ 中通財産区財政調整基金			
区分	平成27年9月末 現在高	増減額	平成28年3月末 現在高
現金	0	10,000	10,000