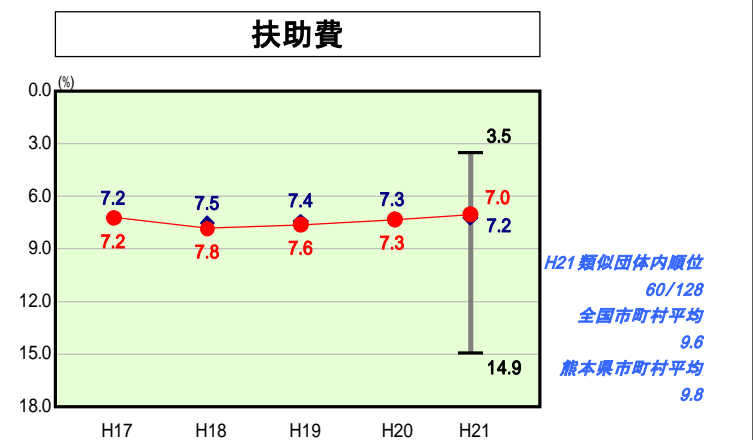
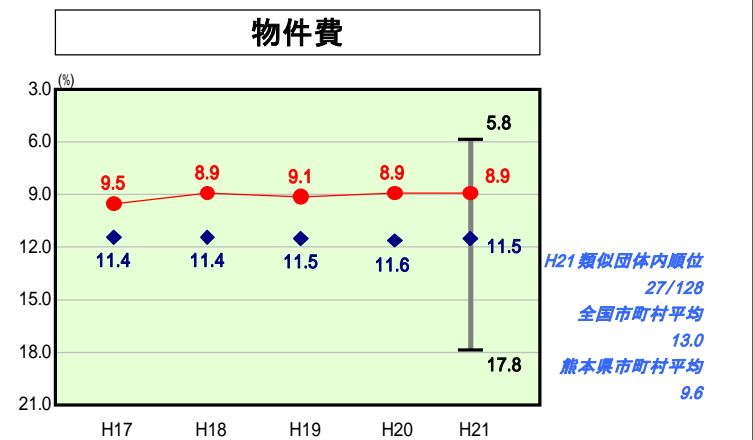
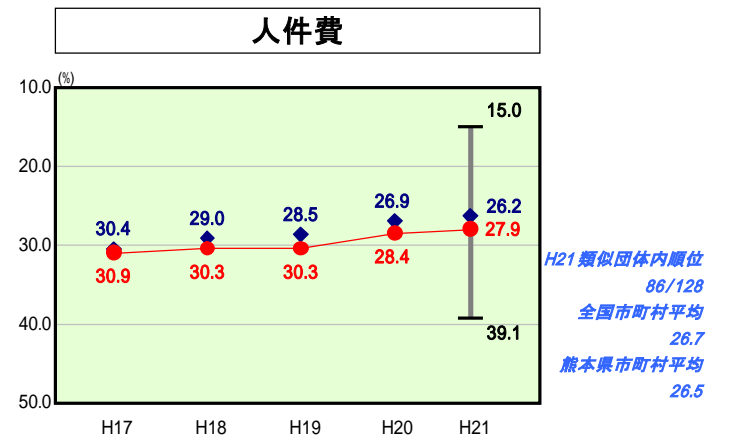
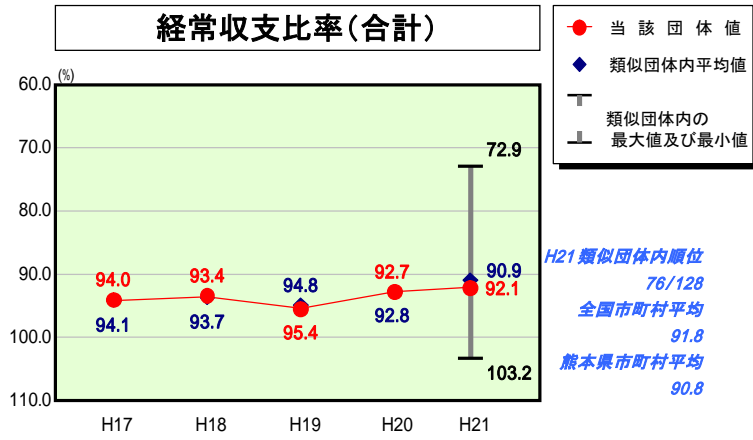
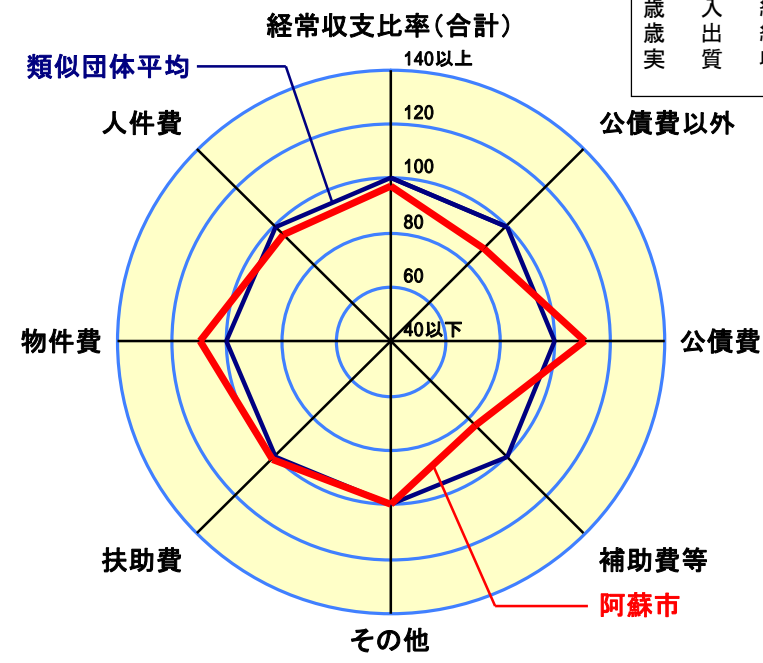


歳出比較分析表(平成21年度普通会計決算)

経常収支比率の分析



人口	29,000人(H22.3.31現在)
面積	376.25 km ²
標準財政規模	9,426,786千円
歳入総額	15,511,313千円
歳出総額	14,882,787千円
実質収支	518,127千円



- 本レーダーチャートは、当該団体と類似団体平均値より算出した偏差値をもとにチャート化したものである。(偏差値は平均を100としている。)
- 当該団体の八角形が平均値の八角形より外側にあるほど、歳出抑制等により財政構造に弾力性があることを示している。
- 類似団体とは、人口および産業構造等により全国の市町村を35のグループに分類した結果、当該団体と同じグループに属する団体を言う。

分析欄

・人件費
 経常収支比率に占める人件費の割合は、勤奨退職の継続実施及び退職者数に対する新規採用者の抑制等による職員数の削減により、前年度比△0.5ポイントとなったが、類似団体平均と比べると依然として高い水準であることから、今後も職員数の削減を最重要課題とし、人件費の更なる削減に努める。

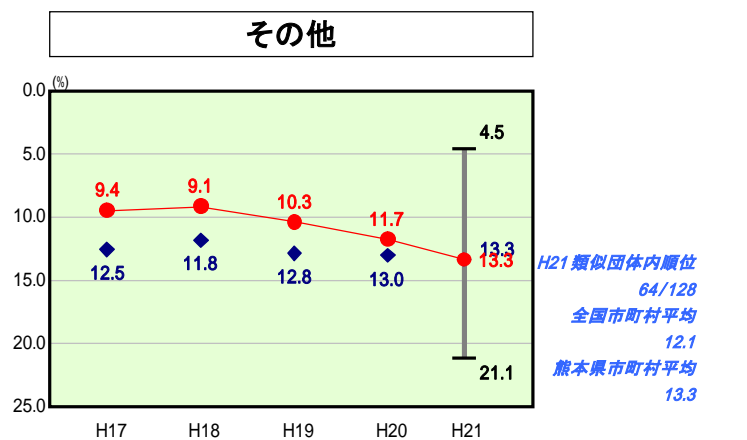
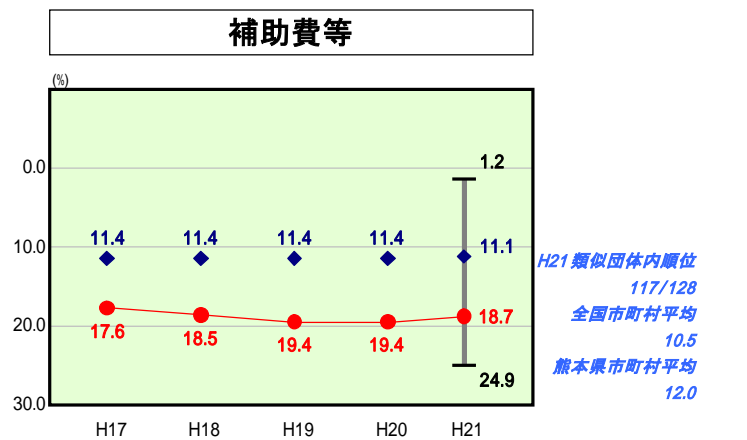
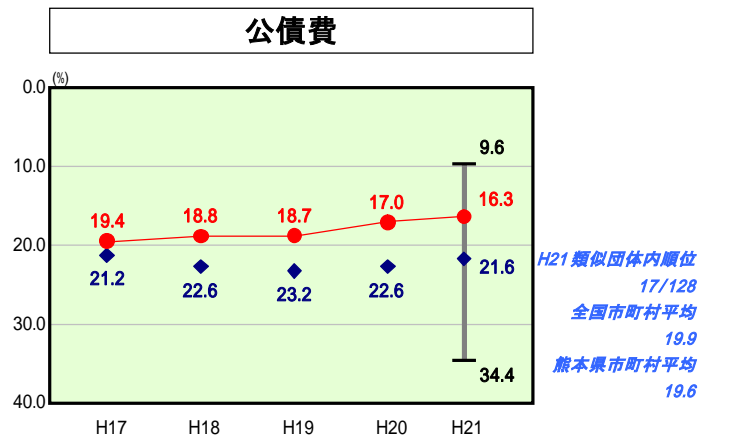
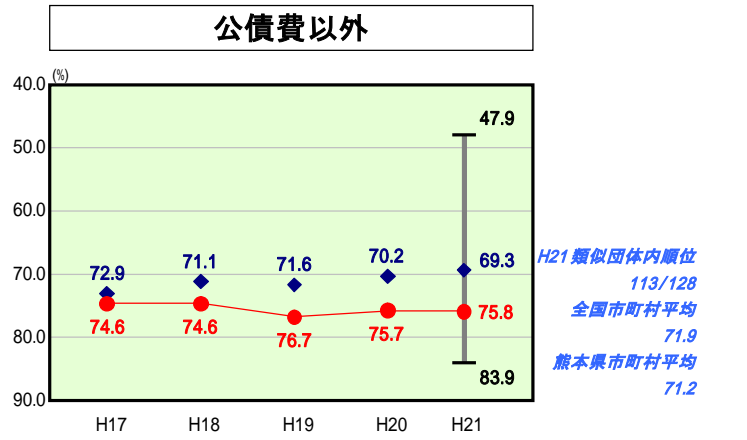
・物件費
 経常収支比率に占める物件費の割合は、前年度と同じ水準となっており、類似団体平均と比較すると△2.6ポイントとなっている。今後も指定管理者制度の活用等により、経常経費の徹底した削減取組みに努める。

・扶助費
 経常収支比率に占める扶助費の割合は、前年度比較では0.3ポイント減少し、類似団体平均では△0.2ポイントとなっているが、今後は、障害者福祉費や生活保護費等の社会保障経費の増加が見込まれることから、経常経費の徹底した削減取組みを行う。

・公債費
 経常収支比率に占める公債費の割合は、前年度比△0.7ポイントと類似団体を下回っているが、幹線道路整備事業・公営住宅建設事業などの大型事業の本格開始及び新たな合併特例事業の実施により、今後も地方債発行額の増加が見込まれることから、起債の償還状況、財政状況を十分鑑み、緊急度・住民ニーズを的確に把握した事業の峻別を行い、計画的な起債の発行に努める。

・補助費等
 経常収支比率に占める補助費等の割合は、前年度比△0.7ポイントとなったものの、類似団体平均よりも7.6ポイント上回っている。これは、本市においては一部事務組合負担金が多額であることが大きな要因となっていることから、今後も行政評価制度の活用により、単独の補助交付金等の効果・必要性を検収し、事業の効率化及び統合縮小に積極的に努める。

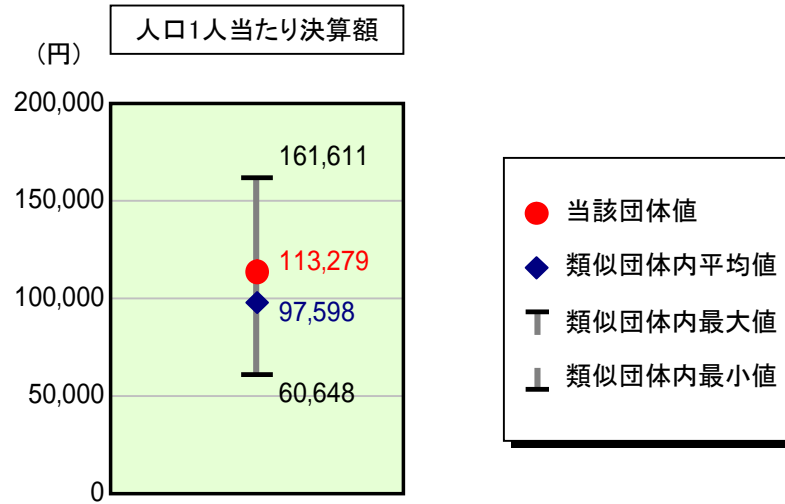
・普通建設事業費
 普通建設事業費の人口1人当たり決算額は類似団体平均を上回っているが、合併後、新市建設計画に沿って実施する幹線道路整備事業等の合併特例事業や市営住宅建設事業等の大型事業の実施によるものである。なお、過去の推移をみると、前年度と比べ大幅に増加しているが、これは国の経済対策による地域活性化交付金を活用した事業の実施等によるものである。今後も統合中学校新築事業等の新規事業の実施により増加が見込まれることから、起債の償還状況、財政状況を把握したうえで、事業の峻別を行い、健全な財政運営に努める。



歳出比較分析表(平成21年度普通会計決算)

熊本県 阿蘇市

人件費及び人件費に準ずる費用の分析



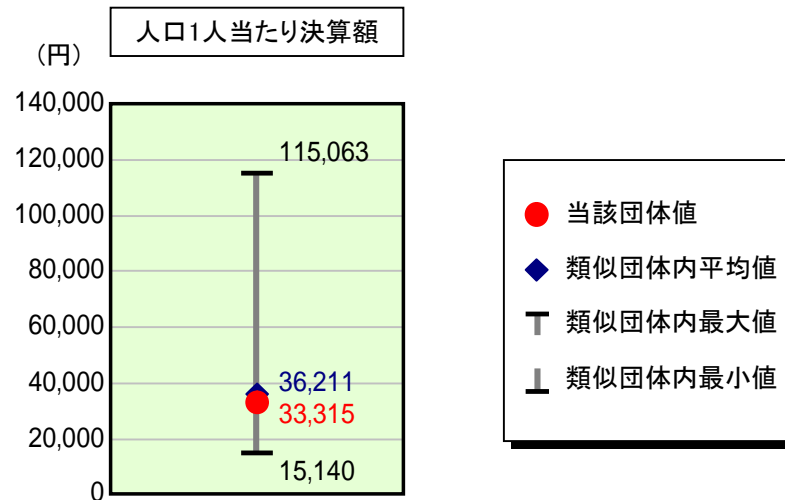
人件費及び人件費に準ずる費用

項目	当該団体決算額 (千円)	人口1人当たり決算額		
		当該団体 (円)	類似団体平均 (円)	対比 (%)
人件費	2,833,577	97,710	87,870	11.2
賃金(物件費)	9,371	323	5,711	94.3
一部事務組合負担金(補助費等)	457,342	15,770	9,150	72.3
公営企業(法適)等に対する繰出し(補助費等)	37,514	1,294	740	74.9
公営企業(法適)等に対する繰出し(投資及び出資金・貸付金)	-	-	0	-
公営企業(法非適)等に対する繰出し(繰出金)	164,720	5,680	3,657	55.3
事業費支弁に係る職員の人件費(投資的経費)	88,407	3,049	1,891	61.2
▲退職金	305,837	10,546	11,422	7.7
合計	3,285,094	113,279	97,598	16.1

参考

項目	当該団体	類似団体平均	対比(差引)
人口1,000人当たり職員数(人)	10.90	9.62	1.28
ラスパイレス指数	97.8	96.2	1.6

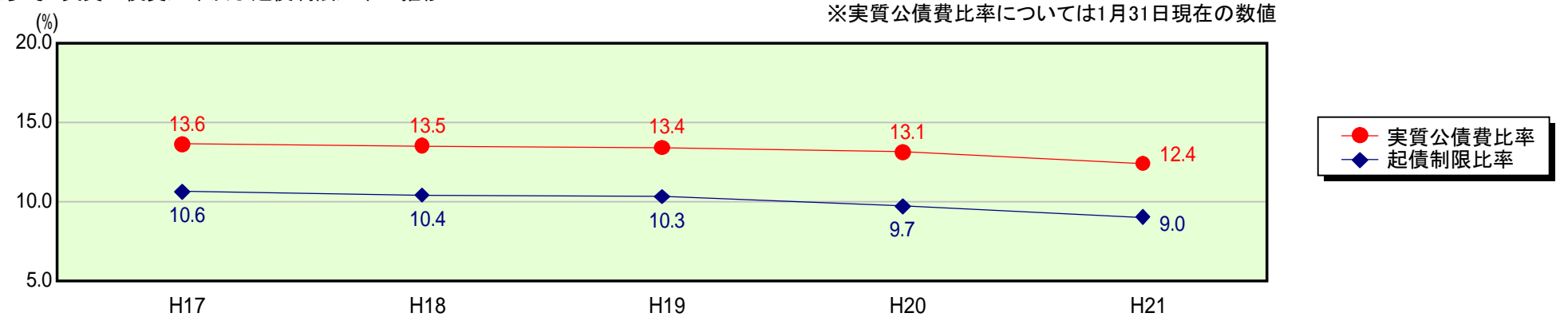
公債費及び公債費に準ずる費用の分析



公債費及び公債費に準ずる費用(実質公債費比率の構成要素) ※1月31日現在の数値

項目	当該団体決算額 (千円)	人口1人当たり決算額		
		当該団体 (円)	類似団体平均 (円)	対比 (%)
元利償還金の額 (繰上償還額等を除く)	1,598,321	55,115	66,472	17.1
積立不足額を考慮して算定した額	-	-	-	-
満期一括償還地方債の一年当たりの元金償還金に相当するもの (年度割相当額)	-	-	40	-
公営企業債の償還の財源に充てたと認められる繰入金	310,927	10,722	16,113	33.5
一部事務組合等の起こした地方債に充てたと認められる補助金又は負担金に充当する一般財源等額	357,175	12,316	4,390	180.5
債務負担行為に基づく支出のうち公債費に準ずるものに充当する一般財源等額	64,246	2,215	2,376	6.8
一時借入金利子 (同一団体における会計間の現金運用に係る利子は除く)	62	2	24	91.7
▲特定財源の額	78,726	2,715	4,690	42.1
▲地方債に係る元利償還金及び準元利償還金に要する経費として普通交付税の額の算定に用いる基準財政需要額に算入された額	1,285,873	44,340	48,515	8.6
合計	966,132	33,315	36,211	8.0

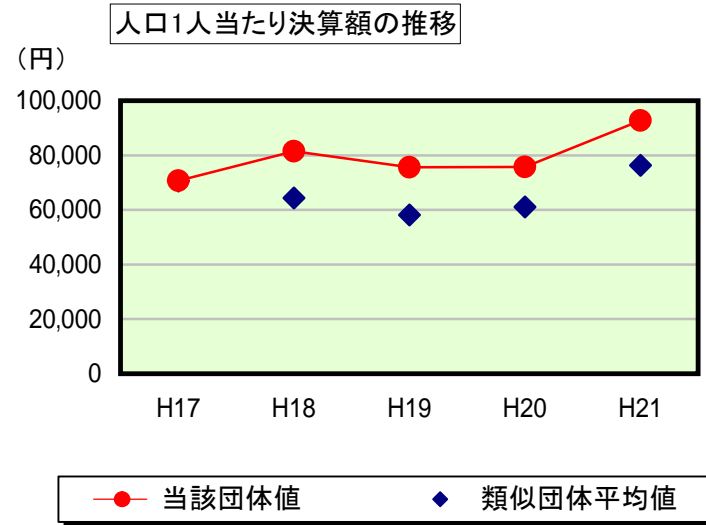
※参考 実質公債費比率及び起債制限比率の推移



歳出比較分析表(平成21年度普通会計決算)

熊本県 阿蘇市

普通建設事業費の分析



普通建設事業費

	当該団体決算額 (千円)	人口1人当たり決算額				
		当該団体(円)	増減率(%) (A)	類似団体平均(円)	増減率(%) (B)	(A) -(B)
H17	2,127,515	70,712	38.2	70,563	0.5	37.7
うち単独分	940,968	31,275	66.0	38,225	9.0	75.0
H18	2,424,200	81,436	15.2	64,305	8.9	24.1
うち単独分	1,718,218	57,720	84.6	34,136	10.7	95.3
H19	2,234,030	75,609	7.2	58,137	9.6	2.4
うち単独分	1,090,087	36,893	36.1	29,406	13.9	22.2
H20	2,221,722	75,734	0.2	61,050	5.0	4.8
うち単独分	1,033,766	35,239	4.5	31,167	6.0	10.5
H21	2,687,865	92,685	22.4	76,282	25.0	2.6
うち単独分	1,523,029	52,518	49.0	41,092	31.8	17.2
過去5年間平均	2,339,066	79,235	1.5	66,067	2.2	3.7
うち単独分	1,261,214	42,729	5.4	34,805	4.4	1.0