

防ぐために。

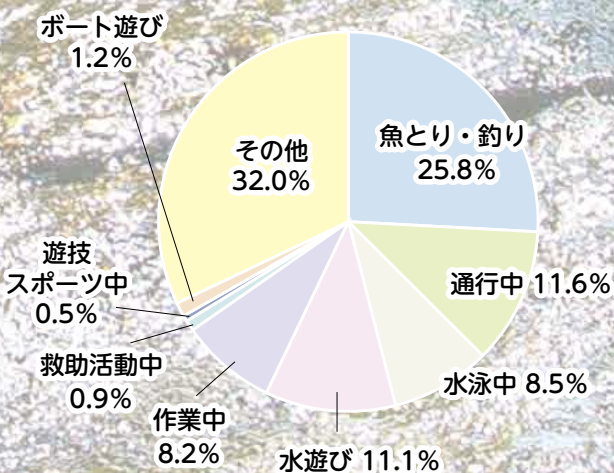
年間700人以上が犠牲に。
重大事故になりやすい水の事故！

いよいよ8月に入り、夏のレジャーに出かける機会も多くなるのではないだろうか。中でも人気なのは海や川のレジャー。「九州の水がめ」とも言われる阿蘇地域には、溪谷や河川など多くのレジャースポットがあり、毎年、県内外から多くの観光客が訪れます。

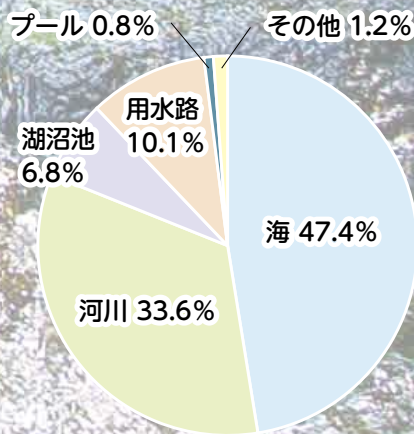
そんな夏に最適なレジャーも、水難事故に遭えば一転、楽しい思い出が台無しになってしまいます。平成26年に全国で水難事故に遭った人の数1491人のうち、約半数の740人が死亡または行方不明になるなど、水難事故は命に関わる重大な事故につながることが分かります。(下グラフ参照)

この夏、楽しいレジャーをお過ごしただくためにも、今回は特に「川」の事故への備えについてお届けします。

平成 26 年 水難の行為別死者・行方不明者の割合



平成 26 年 水難場所別死亡・行方不明者の割合



資料提供：警察庁「平成26年中における水難の概況」

夏のレジャー 水難事故を



こうして防ごう！川の事故

川の形状・天気急変や急激な増水に注意

①出掛ける前に天気や川の情報チェック

川などに行く前に、天気や川の情報チェックしましょう。悪天候が予想されているときは、無理をせず、中止・延期を検討しましょう。また、上流にダムがある場合は水量や水の需要に応じて放水することがあり、その場合は急激に増水することがあります。

②危険を示す掲示板、水流が速い・深みがあるところは避ける

川には、「危険を示す掲示板」が設置されているところがあります。そうした掲示板がある場所では遊ばないようにしましょう。また、川の地形は複雑であり、同じ川でも場所によって川の流れが速くなっていたり、急に深くなったりする場所があります。そのようなところには近づかないようにしましょう。

③河原や中州、川幅の狭いところに注意

河原や中州は、急な増水により水没する可能性があります。特に中州は、増水により逃げ道がなくなり、取り残されてしまう危険があります。また、川幅が狭い場所は、増水すると短時間のうちに水位が上昇し、川の流れが速くなるおそれがあります。こうした場所では特に注意が必要です。

④天気や川の変化に注意する

川辺にいるときは、天候の変化や川の状態に注意しましょう。次のような変化が見られたときは、川の水が急に増えるサインです。すぐに避難しましょう。

- ▶上流（水が流れてくる方）の空に黒い雲が見えたとき
- ▶雷が聞こえたとき
- ▶雨が降り始めたとき
- ▶落ち葉や流木、ゴミが流れてきたとき

溺れている人を見かけたら、自分で助けようとせず、まずは**119**に通報だ！
ペットボトルなど水に浮く道具やロープ・紐を投げ入れるのも効果的だ。



(出典：政府広報オンライン)

①ごみは決められたステーションに出してください

決められた場所以外に出されていても、収集はされません。

※ごみを出す場所は、管理している地区の区長さんにお尋ねください。

※飲食店や事業所のごみは、ステーションに出すことではできません。

②収集日以外に出されたごみは収集しません

鳥獣に荒らされごみが散乱するなど地域の迷惑になります。必ず決められた日、決められた時間に出してください。

③収集後に出されたごみを再収集することはありません

決められた収集日の午前8時30分までに出してください。

④指定袋毎にきちんと分別してください

ごみ分別の手引きを確認し、決められた指定袋を使用し分別してください。

※スプレー缶・カセットボンベなどは「小金属・ガラス類」に分類されます。中身を使い切り、安全を確認し必ず穴をあけて出してください。

あなたのモラルが問われています。 ごみ出しルール9カ条を必読！

皆さんの地域のステーション（ごみ集積所）はきれいに保たれていますか？
ステーションは、地域の皆さんで管理しています。
誰かがルールを破れば、困るのは周りの皆さんです。
あなたのモラルが今、問われています。もう一度ごみ出しルールを確認し、
私たちの大切なふるさとをきれいに保ちましょう。

☎市役所市民課 生活衛生係 ☎22 - 3135



お盆中のごみ収集はお休みです

8月13日（木）と14日（金）のごみの収集は、お盆のため休業となります。大変ご迷惑をおかけしますが、ご協力をお願いします。お盆の休業により収集できない資源ごみは、翌月の収集日にお出してください。

⑤ 指定袋に入らない粗大ごみは未来館に直接持ち込んでください

庭木の剪定枝などは長さ1メートル以内、直径30センチ以内
に揃え、紐でしばってください。(※枝一本直径10センチ以内)

⑥ 引っ越し、大掃除など家庭から一時的に多量にごみが出た場合は、未来館に直接持ち込んでください

⑦ 乾電池・蛍光灯は市役所・各支所、未来館に直接持ち込んでください

⑧ テレビ、エアコン、冷蔵(凍)庫、洗濯・乾燥機の処分は家電リサイクル券が必要です

郵便局でリサイクル券を購入し未来館へ持ち込むか、購入した店舗に問い合わせの上処分を依頼して下さい。

⑨ 未来館で受け入れできないごみがあります

- ▼ 農薬や化学薬品等の有害性のあるごみ
 - ▼ バッテリーや消火器など危険性のあるごみ
 - ▼ 廃油やオイルなどの引火性のあるごみ
 - ▼ 家屋解体による廃材、ブロックなどのごみ
 - ▼ 廃タイヤなどの処理困難ごみ
 - ▼ 畑山などから生じる木の根や藁わら
 - ▼ 事業活動により生じる産業廃棄物
- ↓ そのものを取り扱っている販売店、製造業者、専門処理業者へ委託するなどして、排出者が自ら処分してください。

生ごみ処理機の 購入費用の一部を助成します

家庭から出る生ごみは水分を多く含んでおり、約80%が水分と言われています。可燃性ごみの固形燃料(RDF)化には、水分を除去するために、多くの燃料を要します。また、ごみの重量が増えることにより、その処理する費用は高騰することになります。

市では生ごみを減らす方法として、電気式の生ごみ処理機や畑などに設置するコンポスター購入費の助成を行っています。

- 生ごみ処理機(電気式)
▼ 助成額 購入費用の1/2以内(上限3万円)
- 生ごみ処理容器(コンポスター)
▼ 助成額: 3400円

※ 購入後は助成対象になりませんので、購入前に市役所市民課にお問い合わせください。

レジ袋辞退でエコな生活を!

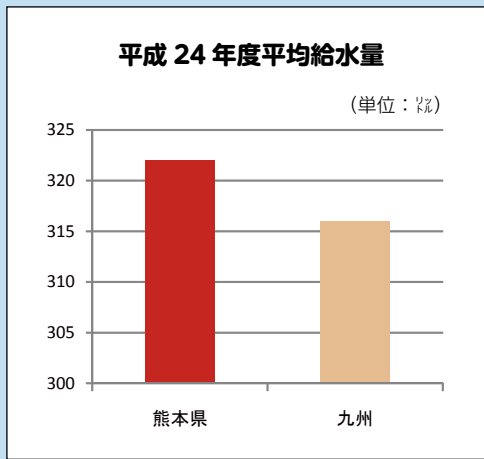
買い物の際に利用しているレジ袋は、そのほとんどがごみとして処理されています。皆さんがマイバッグを利用しレジ袋を断ることで、排出されるごみの減量につながります。

「お買い物にはマイバッグ」を合言葉に、阿蘇の豊かな自然を次世代へつないでいくためにも身近なエコ活動に取り組みましょう。

マイバッグ利用で、気持ちよくお買い物するために!


- お買い物中は、マイバッグは折りたたむか口を閉じておきましょう。
- 商品はお店に備え付けの買い物カゴなどに入れましょう。
- マイバッグは会計が済んだ後に使用しましょう。
- 急なお買い物でも利用できるよう、車の中などにマイバッグを備えておきましょう。

(図1)



私たちは1日にどれくらい水を使っているでしょうか? 熊本県の水道使用量(左記グラフ)は、一人1日当たり322㍉となつています。九州平均の316㍉と比べて6㍉多く水を使っています。

8月は水の使用量が増加!
みんなで節水を心がけ
大切な水を守りましょう!



節水に
ご協力を!

豊かな地下水をはじめとする水資源に恵まれた熊本で暮らしていると、水のありがたさをつい忘れてがちです。しかし、近年、一部では地下水の水位低下や湧水の減少など、将来の水利用が危ぶまれる状況も見られています。私たちが、これからも水の恩恵を受け続けるためには、水の恵みに感謝し、水を大切に使うしていく必要があります。

国では、8月1日を「水の日」、そこからの1週間を「水の週間」と定めています。熊本県でも、水の使用量が増加する7〜8月を中心に、熊本県全体で節水に関する重点啓発(愛称:「節水がんばるモン」キャンペーン)を行っています。

できることから実践して、一人1日マイナス6㍉の節水に取り組んでみましょう。

シャワーはこまめに開け閉めしましょう



1分間流しっぱなしにすると約12㍉の水が流れます。こまめに開け閉めして、使用中に3分間シャワーを止めれば1回につき約36㍉の水が節約できます。
 (シャワー1回当たり: 約36㍉の節水)

食器洗いはため洗いをしましょう



勢いよく流すと1分間に約12㍉の水が流れます。適当な水量を心がけましょう。流し洗いでは1日約120㍉の水を使いますが、ため洗いでは約37㍉です。
 (1日当たり: 約83㍉の節水)

歯をみがくときはコップを使いましょう



1分間水を流しっぱなしで歯磨きをすれば約6㍉の水を使いますが、コップを使えば一人3杯でも約0.6㍉で済みます。
 (1回当たり: 約5.4㍉の節水)