阿　蘇　市
財　政　事　情

－令和5年5月公表－

阿蘇市総務部企画財政課

ま え が き

この「財政事情」は、市民の皆様に市の財政状況をご理解いただくとともに、今後のまちづくりに一層のご協力をお願いするため、地方自治法（昭和２２年法律第６７号）第２４３条の３第１項及び阿蘇市財政事情の作成及び公表に関する条例（平成１７年阿蘇市条例第５３号）に基づき、毎年２回（５月及び１１月）定期的に公表しているものです。

今回は、令和５年度一般会計当初予算の内容を中心に、令和４年度下半期における補正予算の推移、令和４年度予算の執行状況、市税の収入状況、市有財産の状況等について、そのあらましを説明します。

目　次

第１　令和５年度一般会計当初予算について

１　当初予算規模 ・・・

第１　令和５年度一般会計当初予算について

１　当初予算規模

令和５年度の一般会計当初予算は、物価高騰等に伴う経常的経費が増加傾向にあり、かつ、老朽施設更新費用などが上昇していることに伴い、やや大きめの編成となりました。

一般会計当初予算規模：17,405,455 千円

（対前年度予算比：＋8.1%、1,302,490 千円の増）

表１　阿蘇市会計別当初予算規模　　（単位：千円、%）

会　計　名	令和5年度	令和4年度	増減	伸　率
一　般　会　計	**17,405,455**	**16,102,965**	**1,302,490**	**8.1**
特　別　会　計	**8,282,038**	**8,162,294**	**119,744**	**1.5**
阿蘇山観光事業特別会計	97,000	72,000	25,000	34.7
下水道事業特別会計	587,764	525,950	61,814	11.8
国民健康保険事業特別会計	3,563,381	3,528,358	35,023	1.0
後期高齢者医療事業特別会計	533,220	525,934	7,286	1.4
介護保険事業特別会計	3,465,269	3,473,648	▲ 8,379	▲ 0.2
坂梨財産区特別会計	10,405	11,405	▲ 1,000	▲ 8.8
古城財産区特別会計	6,801	6,801	0	0.0
中通財産区特別会計	18,159	18,159	0	0.0
宮地財産区特別会計	39	39	0	0.0
企　業　会　計	**4,178,059**	**4,358,808**	**▲ 180,749**	**▲ 4.1**
水道事業会計	900,596	900,010	586	0.1
阿蘇市病院事業会計	3,277,463	3,458,798	▲ 181,335	▲ 5.2
総　額	**29,865,552**	**28,624,067**	**1,241,485**	**4.3**

図１　当初予算規模の推移

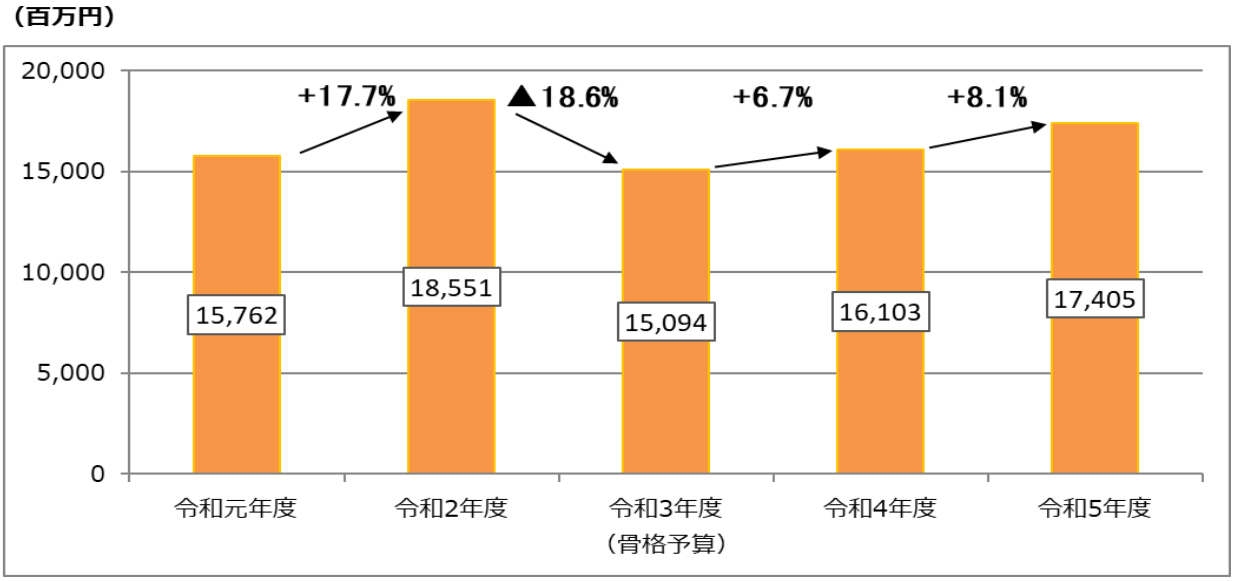

2　歳　入

歳入は、市が自主的に収入し得る「自主財源」と、国及び県の意思決定に基づき収入される「依存財源」に分類されます。令和５年度当初予算において、「自主財源」が歳入全体に占める割合は、30.3%となっており、「依存財源」に大きく頼る財政構造（表２、図２）となっています。

表２　歳入内訳　　（単位：千円、%）

区分		令和5年度		令和4年度		増減額③（①－②）	伸率（③/②）
		当初予算額①	構成比	当初予算額②	構成比		
自主財源	市税	3,008,695	17.3	2,943,131	18.3	65,564	2.2
	分担金及び負担金	210,400	1.2	264,098	1.6	▲ 53,698	▲ 20.3
	使用料及び手数料	180,321	1.0	183,263	1.1	▲ 2,942	▲ 1.6
	財産収入	47,848	0.3	45,457	0.3	2,391	5.3
	寄附金	401,600	2.3	301,600	1.9	100,000	33.2
	繰入金	956,641	5.5	1,018,594	6.3	▲ 61,953	▲ 6.1
	繰越金	250,000	1.4	200,000	1.2	50,000	25.0
	諸収入	215,037	1.2	182,851	1.1	32,186	17.6
	計	**5,270,542**	**30.3**	**5,138,994**	**31.8**	**131,548**	**2.6**
依存財源	地方譲与税	240,892	1.4	242,652	1.5	▲ 1,760	▲ 0.7
	利子割交付金	500	0.0	700	0.0	▲ 200	▲ 28.6
	配当割交付金	5,300	0.0	3,300	0.0	2,000	60.6
	株式等譲渡所得割交付金	13,200	0.1	18,300	0.1	▲ 5,100	▲ 27.9
	法人事業税交付金	16,700	0.1	15,900	0.1	800	5.0
	地方消費税交付金	622,200	3.6	559,100	3.5	63,100	11.3
	ゴルフ場利用税交付金	31,400	0.2	29,600	0.2	1,800	6.1
	環境性能割交付金	13,700	0.1	19,700	0.1	▲ 6,000	▲ 30.5
	地方特例交付金	8,600	0.0	9,200	0.1	▲ 600	▲ 6.5
	地方交付税	5,785,000	33.2	5,785,000	35.9	0	0.0
	普通交付税	5,400,000	31.0	5,400,000	33.5	0	0.0
	特別交付税	385,000	2.2	385,000	2.4	0	0.0
	交通安全対策特別交付金	2,700	0.0	3,000	0.0	▲ 300	▲ 10.0
	国庫支出金	2,039,603	11.7	1,852,359	11.5	187,244	10.1
	県支出金	2,544,718	14.6	1,623,460	10.1	921,258	56.7
	市債	810,400	4.7	801,700	5.0	8,700	1.1
	計	**12,134,913**	**69.7**	**10,963,971**	**68.1**	**1,170,942**	**10.7**
歳入合計		**17,405,455**	**100.0**	**16,102,965**	**100.0**	**1,302,490**	**8.1**

※構成比については小数点第２位で四捨五入

図２　歳入予算項目別構成

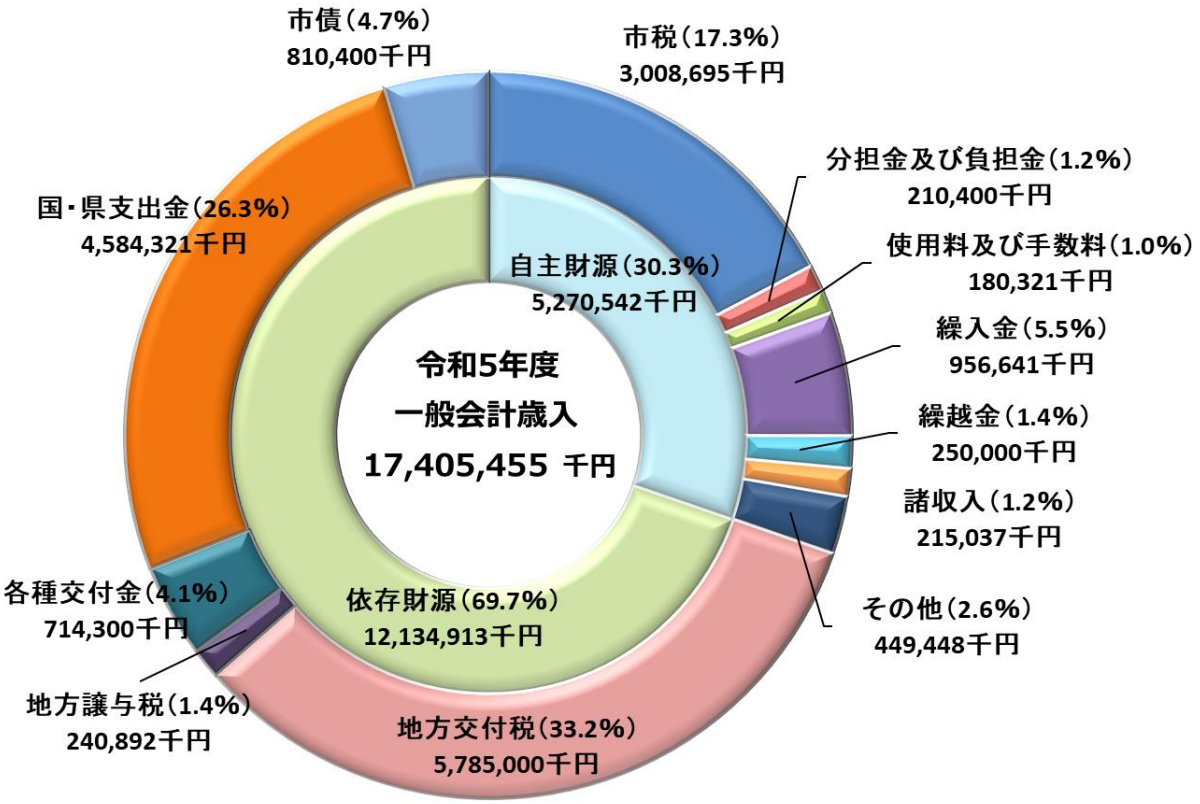

（１）歳入予算の主な事項

自主財源

市税　3,008,695 千円（前年度比：＋2.2%、＋65,564 千円）

市税については、地域経済の緩やかな回復を見込み、法人税・固定資産税等で増加を見込んでいます。

分担金及び負担金　210,400 千円（前年度比：▲20.3%、▲53,698 千円）

汚泥再生処理施設搬入道路拡張工事負担金（阿蘇広域）▲25,500 千円、施設型給付費（公立保育園分）▲15,702 千円、光ネットワークリプレース負担金（産山村）▲9,849 千円等により、全体で 53,698 千円の減少となっています。

繰入金　956,641 千円（前年度比：▲6.1%、▲61,953 千円）

財政調整基金繰入金▲100,000 千円、事業繰入金▲18,700 千円、減債基金繰入金▲15,000 千円等により、▲61,953 千円となっています。

なお、基金繰入金は、今後の交付税や繰越金の確定、事業の状況等により変動する可能性があります。

依存財源

地方交付税　5,785,000 千円（前年度比：＋0.0%、＋0 千円）

令和５年度の地方交付税は、前年度交付決定額、公債費の増及び臨時財政対策債振替相当額の減等も踏まえ、前年度と同じ水準で編成しています。

なお、特別交付税についても、前年並みの数値を見込んでいます。

国庫支出金　2,039,603 千円（前年度比：＋10.1%、＋187,244 千円）

新型コロナウイルスワクチン接種体制確保事業費補助金+145,912 千円、新型コロナウイルスワクチン接種対策費負担金+87,647 千円、出産・子育て応援交付金給付事業補助金（事業費分）+14,200 千円、防災・安全社会資本整備交付金+12,010 千円等により、+187,244 千円となっています。

県支出金　2,544,718 千円（前年度比：＋56.7%、＋921,258 千円）

強い農業づくり支援事業補助金+915,500 千円、農業経営高度化促進事業補助金（第２一の宮地区）+37,122 千円、参議院議員通常選挙費委託金▲17,696 千円、新規就農者経営発展支援事業補助金▲9,000 千円等により、全体で+921,258 千円の増加となっています。

市債　810,400 千円（前年度比：＋1.1%、＋8,700 千円）

乙姫保育園大規模改修事業+152,300 千円、農村環境改善センター改修事業+124,000 千円、お知らせ端末更新事業+56,500 千円、市役所本庁舎等 LED 照明設置事業+36,000 千円、阿蘇医療センター病院改修事業▲100,000 千円、阿蘇保健福祉センター大規模改修事業▲97,200 千円等により、+8,700 千円となっています。

なお、市債の発行に関しては、交付税の算入割合や後年度の償還計画等を十分に把握し、財政状況と連動しながら事業の充当に努めています。

3 歳 出

（1）目的別経費

歳出の目的別分類は、「市がどんな行政目的のためにどれくらいの支出をするのか」という視点から歳出を分類するものです。内訳をみると、民生費（33.9%）が最も多く、農林水産業費（13.0%）、公債費（12.0%）、衛生費（10.3%）の順になっています（表３、図３）。

表３　目的別歳出内訳　（単位：千円、%）

区分	令和5年度		令和4年度		増減額③	伸率
	当初予算額①	構成比	当初予算額②	構成比	(①－②)	(③/②)
議会費	153,789	0.9	139,007	0.9	14,782	10.6
総務費	1,730,411	9.9	1,763,803	11.0	▲ 33,392	▲ 1.9
民生費	5,897,733	33.9	5,748,281	35.7	149,452	2.6
衛生費	1,796,916	10.3	1,808,480	11.2	▲ 11,564	▲ 0.6
農林水産業費	2,258,515	13.0	1,203,205	7.5	1,055,310	87.7
商工費	767,399	4.4	759,529	4.7	7,870	1.0
土木費	1,037,851	6.0	1,007,038	6.3	30,813	3.1
消防費	555,476	3.2	560,102	3.5	▲ 4,626	▲ 0.8
教育費	1,062,911	6.1	1,006,471	6.3	56,440	5.6
災害復旧費	10,970	0.1	11,060	0.1	▲ 90	▲ 0.8
公債費	2,093,519	12.0	2,056,126	12.8	37,393	1.8
予備費	39,965	0.2	39,863	0.2	102	0.3
歳出合計	**17,405,455**	**100.0**	**16,102,965**	**100.0**	**1,302,490**	**8.1**

図３　歳出の目的別分類構成比

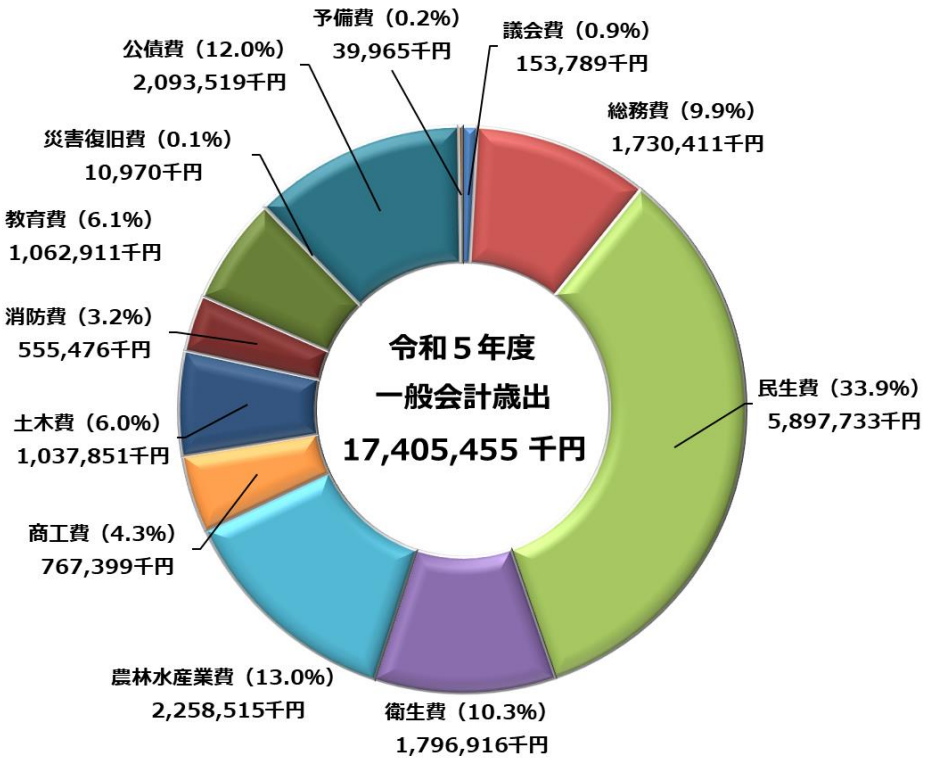

（２）性質別経費

歳出の性質別分類（表４）は、人件費や扶助費等の「義務的経費」、公共事業等の「投資的経費」、義務的経費と投資的経費のいずれにも分類されない「その他の経費」のそれぞれの性質ごとに、歳出を分類したものです。

性質別歳出の構成比（図４）は、義務的経費が 45.0%、投資的経費が 13.9%、その他の経費が 41.1%となっています。

表４　性質別歳出内訳　　（単位：千円、%）

区　分		令和5年度		令和4年度		増減額③	伸率
		当初予算額①	構成比	当初予算額②	構成比	(①－②)	(③/②)
義務的経費	人件費	2,561,620	14.7	2,503,398	15.5	58,222	2.3
	扶助費	3,169,755	18.2	3,263,956	20.3	▲ 94,201	▲ 2.9
	公債費	2,093,519	12.0	2,056,126	12.8	37,393	1.8
	計	**7,824,894**	**45.0**	**7,823,480**	**48.6**	**1,414**	**0.0**
投資的経費	普通建設事業費（補助）	1,340,601	7.7	395,869	2.5	944,732	238.6
	普通建設事業費（単独）	1,072,384	6.2	811,500	5.0	260,884	32.1
	災害復旧事業費	10,970	0.1	11,060	0.1	▲ 90	▲ 0.8
	計	**2,423,955**	**13.9**	**1,218,429**	**7.6**	**1,205,526**	**98.9**
その他の経費	物件費	2,249,185	12.9	2,053,280	12.8	195,905	9.5
	維持補修費	45,391	0.3	41,453	0.3	3,938	9.5
	補助費等	2,421,823	13.9	2,382,034	14.8	39,789	1.7
	積立金	8,501	0.0	9,407	0.1	▲ 906	▲ 9.6
	貸付金	720	0.0	720	0.0	0	0.0
	繰出金	2,391,021	13.7	2,534,299	15.7	▲ 143,278	▲ 5.7
	予備費	39,965	0.2	39,863	0.2	102	0.3
	計	**7,156,606**	**41.1**	**7,061,056**	**43.8**	**95,550**	**1.4**
歳出合計		**17,405,455**	**100.0**	**16,102,965**	**100.0**	**1,302,490**	**8.1**

図４　歳出の性質別分類構成比

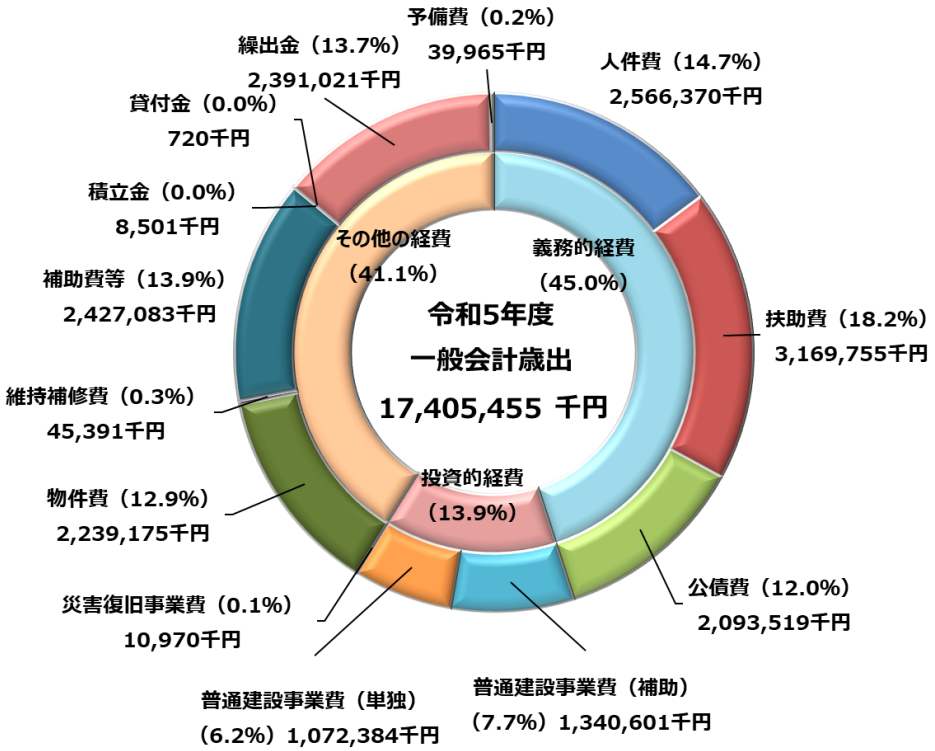

（３）性質別歳出予算の主な事項

義務的経費

義務的経費とは、支出が義務付けられ、自由に節減することのできない経費のことで、職員の給与等の人件費、児童・高齢者・生活困窮者等の支援に要する経費である扶助費、市の借金（市債）の返済に要する経費である公債費で構成されています。

人件費　2,561,620 千円（前年度比：+2.3%、+58,222 千円）

特別職の報酬改定等により+21,832 千円、職員手当（時間外勤務手当等）が+16,566 千円、会計年度任用職員報酬+10,581 千円、職員共済費+7,736 千円等により、+58,222 千円となっています。

扶助費　3,169,755 千円（前年度比：▲2.9%、▲94,201 千円）

障害児通所給付費▲26,722 千円、子どものための教育・保育給付費（管内公立分）▲20,653 千円、生活保護扶助費▲16,170 千円等により、▲94,201 千円となっています。

公債費　2,093,519 千円（前年度比：＋1.8%、＋37,393 千円）

災害公営住宅整備事業及び波野保育園建設事業等の元金償還開始に伴い+37,393 千円となっています。

投資的経費

投資的経費とは、道路・橋りょう、学校や市営住宅等の整備、災害の復旧に要する経費のことで、普通建設事業費と災害復旧事業費からなります。

普通建設事業費（補助）　1,340,601 千円（前年度比：＋238.6%、＋944,732 千円）

強い農業づくり支援事業補助金+915,500 千円、橋梁維持工事（道路メンテナンス）+44,000 千円、道路維持工事（防災・安全）+30,000 千円、道尻団地配水管更新工事+15,026 千円、阿蘇中央幼稚園体育館施設整備補助金+11,250 千円、橋梁補修詳細設計業務委託料（道路メンテナンス）▲45,000 千円、阿蘇小学校放課後児童健全育成事業施設整備補助金▲42,989 千円、中岳中央火口園地整備工事（E ゾーン整備）▲26,000 千円等により、+944,732 千円となっています。

普通建設事業費（単独）　1,072,384 千円（前年度比：＋32.1%、＋260,884 千円）

主な事業としては、乙姫保育園大規模改修工事+149,000 千円、阿蘇農村環境改善センター改修事業+120,000 千円、お知らせ端末更新業務委託料+114,800 千円、市役所本庁舎等 LED 照明設置工事+40,000 千円となっています。

災害復旧事業費　10,970 千円（前年度比：▲0.8%、▲90 千円）

主な事業としては、国指定文化財災害復旧事業費補助金 2,000 千円、地域コミュニティ施設等再建支援事業補助金（復興基金）2,000 千円となっています。

その他の経費

義務的経費と投資的経費のいずれにも分類されない経費です。

物件費　2,249,185 千円（前年度比：＋9.5％、＋195,905 千円）

新型コロナワクチン接種予約センター業務委託料+100,221 千円、新型コロナワクチン予防接種業務委託+87,647 千円等により、全体で 195,905 千円の増加となっています。

主な事業としては、ふるさと応援寄附金一括代行業務委託料 209,700 千円、予防接種業務委託料 110,000 千円、予約センター業務委託料 100,221 千円となっています。

なお、旅費・需用費等の経常経費については、引き続き徹底した削減に取り組みます。

補助費等　2,421,823 千円（前年度比：+1.7%、+39,789 千円）

農業経営高度化促進事業補助金（第２一の宮地区）+47,900 千円、熊本県低所得の子育て世帯生活支援特別給付金+10,325 千円、医療的ケア児保育支援事業補助金+10,060 千円、次世代に向けた特色・魅力ある保育支援補助金（英語ふれあい）+7,000 千円、阿蘇広域行政事務組合負担金（清掃施設運営費）▲22,167 千円、中小企業資金繰り支援利子補給補助金▲18,700 千円、阿蘇広域行政事務組合負担金（消防費）▲12,625 千円、阿蘇広域行政事務組合負担金（衛星処理施設費）▲11,773 千円等により、+39,789 千円となっています。

なお、補助費等については、事業の効果・必要性を検証し、事業の廃止及び統合縮小を積極的に行い、財政の健全化に努めます。

繰出金　2,391,021 千円（前年度比：▲5.7%、▲143,278 千円）

病院事業会計繰出金（過疎対策事業債分）▲130,000 千円、国民健康保険事業特別会計繰出金（財政調整分）▲20,000 千円等により、全体で 143,278 千円の減少となっています。

主な繰出金としては、後期高齢者医療広域連合療養給付費負担金 511,760 千円、病院事業会計繰出金 502,258 千円、介護保険事業特別会計繰出金（介護給付分）399,132 千円となっています。

第２　令和４年度予算の状況

１　令和４年度下半期（令和４年１０月１日～令和５年３月３１日）における補正予算の状況

一般会計及び特別会計の各補正における予算規模及び最終予算額は、以下のとおりです。

（１）　一般会計

ア　歳入（令和５年３月３１日現在）　（単位：千円）

款名／区分	9月末時点	7号補正（12月）	8号補正（1月）	9号補正（3月）	10号補正（3月）	11号補正（3月）	最終予算額
市税	2,943,131						**2,943,131**
地方譲与税	242,652					▲ 10,234	**232,418**
利子割交付金	700					▲ 122	**578**
配当割交付金	3,300					7,834	**11,134**
株式等譲渡所得割交付金	18,300					▲ 10,658	**7,642**
法人事業税交付金	15,900					29,597	**45,497**
地方消費税交付金	559,100					76,216	**635,316**
ゴルフ場利用税交付金	29,600					372	**29,972**
環境性能割交付金	19,700					▲ 3,691	**16,009**
地方特例交付金	18,758						**18,758**
地方交付税	5,785,000	479,835		92,736		534,146	**6,891,717**
交通安全対策特別交付金	3,000					▲ 108	**2,892**
分担金及び負担金	266,169			▲ 27,039		208	**239,338**
使用料及び手数料	183,317	▲ 2,137		▲ 2,053		▲ 47	**179,080**
国庫支出金	2,789,554	113,134	48,000	▲ 83,421		▲ 103,580	**2,763,687**
県支出金	1,973,921	10,734		▲ 17,207		▲ 75,624	**1,891,824**
財産収入	47,772	99		▲ 1,884		18,676	**64,663**
寄附金	301,600					2,749	**304,349**
繰入金	298,186	1,700		▲ 354		▲ 8,475	**291,057**
繰越金	1,334,483						**1,334,483**
諸収入	211,490	13,426		▲ 1,825		2,344	**225,435**
市債	796,000	▲ 120,000		▲ 140,200		▲ 1,000	**534,800**
歳入合計	17,841,633	496,791	48,000	▲ 181,247	0	458,603	**18,663,780**

イ　歳出（令和５年３月３１日現在）　（単位：千円）

款名／区分	9月末時点	7号補正（12月）	8号補正（1月）	9号補正（3月）	10号補正（3月）	11号補正（3月）	最終予算額
議会費	140,113	148					**140,261**
総務費	1,813,573	25,818		24,155		202,902	**2,066,448**
民生費	6,212,233	55,209		▲ 68,841		▲ 36,917	**6,161,684**
衛生費	2,042,030	▲ 61,410		▲ 53,666		▲ 100,639	**1,826,315**
農林水産業費	1,605,176	29,465	48,000	▲ 23,776		▲ 82,071	**1,576,794**
商工費	1,051,455	8,448		62,327		▲ 44,709	**1,077,521**
土木費	1,028,483	48,861		▲ 36,982		▲ 6,483	**1,033,879**
消防費	574,102	753		▲ 1,393		▲ 8,600	**564,862**
教育費	1,159,770	14,820	10,700	6,215		293,646	**1,485,151**
災害復旧費	46,033	10,500				▲ 1,000	**55,533**
公債費	2,056,126						**2,056,126**
諸支出金	0						**0**
予備費	112,539	364,179	▲ 10,700	▲ 89,286		242,474	**619,206**
歳出合計	17,841,633	496,791	48,000	▲ 181,247	0	458,603	**18,663,780**

（２） 特別会計

ア 歳入･歳出（令和５年３月３１日現在）

（単位：千円）

款名／区分	9月末時点	12月補正	3月補正	3月専決	**最終予算額**
阿蘇山観光事業	72,000		▲ 1,567	▲ 1,930	**68,503**
下水道事業	545,881		▲ 9,863	▲ 8,600	**527,418**
国民健康保険事業	3,585,311	32,934	1,186		**3,619,431**
後期高齢者医療事業	529,183	▲ 4,981	▲ 7,119		**517,083**
介護保険事業	3,597,867	346	▲ 55,312	▲ 23,045	**3,519,856**
坂梨財産区	24,405				**24,405**
古城財産区	8,817				**8,817**
中通財産区	27,459				**27,459**
宮地財産区	39				**39**
歳入･歳出合計	8,390,962	28,299	▲ 72,675	▲ 33,575	**8,313,011**

２　令和４年度における予算の執行状況

令和４年度の一般会計及び特別会計予算の令和５年３月３１日現在の執行状況は、以下のとおりです。

（１）　一般会計

ア　歳入（令和５年３月３１日現在）　（単位：千円、%）

款名／区分	予算現額（a）		収入済額（b）		収入率
	金額	構成比	金額	構成比	b/a*100
市税	2,943,131	15.8	3,079,525	18.3	104.6
地方譲与税	232,418	1.2	232,418	1.4	100.0
利子割交付金	578	0.0	578	0.0	100.0
配当割交付金	11,134	0.1	11,134	0.1	100.0
株式等譲渡所得割交付金	7,642	0.0	7,642	0.0	100.0
法人事業税交付金	45,497	0.2	45,497	0.3	100.0
地方消費税交付金	635,316	3.4	635,316	3.8	100.0
ゴルフ場利用税交付金	29,972	0.2	29,972	0.2	100.0
環境性能割交付金	16,009	0.1	16,009	0.1	100.0
地方特例交付金	18,758	0.1	18,758	0.1	100.0
地方交付税	6,891,717	36.9	6,891,717	40.9	100.0
交通安全対策特別交付金	2,892	0.0	2,892	0.0	100.0
分担金及び負担金	239,338	1.3	95,103	0.6	39.7
使用料及び手数料	179,080	1.0	174,635	1.0	97.5
国庫支出金	2,763,687	14.8	2,427,378	14.4	87.8
県支出金	1,891,824	10.1	1,314,202	7.8	69.5
財産収入	64,663	0.3	63,176	0.4	97.7
寄附金	304,349	1.6	214,073	1.3	70.3
繰入金	291,057	1.6	55,252	0.3	19.0
繰越金	1,334,483	7.2	1,334,484	7.9	100.0
諸収入	225,435	1.2	192,325	1.1	85.3
市債	534,800	2.9	4,000	0.0	0.7
歳入合計	**18,663,780**	**100.0**	**16,846,085**	**100.0**	**90.3**

イ 歳出（令和５年３月３１日現在）　（単位：千円、%）

款名／区分	予算現額（a）		支出済額（b）		支出率
	金額	構成比	金額	構成比	b/a*100
議会費	140,261	0.8	135,172	0.9	96.4
総務費	2,066,448	11.1	1,508,778	10.1	73.0
民生費	6,161,684	33.0	5,440,666	36.5	88.3
衛生費	1,826,315	9.8	1,486,816	10.0	81.4
農林水産業費	1,576,794	8.4	1,437,873	9.6	91.2
商工費	1,077,521	5.8	768,586	5.2	71.3
土木費	1,033,879	5.5	724,351	4.9	70.1
消防費	564,862	3.0	453,541	3.0	80.3
教育費	1,485,151	8.0	933,038	6.3	62.8
災害復旧費	55,533	0.3	16,246	0.1	29.3
公債費	2,056,126	11.0	2,016,603	13.5	98.1
予備費	619,206	3.3	0	0.0	0.0
歳出合計	**18,663,780**	**100.0**	**14,921,671**	**100.0**	**79.9**

（２） 特別会計

ア 歳入（令和５年３月３１日現在）

（単位：千円、%）

款名／区分	予算現額（a）		収入済額（b）		収入率
	金額	構成比	金額	構成比	b/a*100
阿蘇山観光事業	68,503	0.8	21,453	0.3	31.3
下水道事業	527,418	6.3	402,848	5.2	76.4
国民健康保険事業	3,619,431	43.5	3,234,005	41.8	89.4
後期高齢者医療事業	517,083	6.2	506,941	6.5	98.0
介護保険事業	3,519,856	42.3	3,515,566	45.4	99.9
坂梨財産区	24,405	0.3	23,735	0.3	97.3
古城財産区	8,817	0.1	8,922	0.1	101.2
中通財産区	27,459	0.3	27,261	0.4	99.3
宮地財産区	39	0.0	38	0.0	97.4
歳入合計	**8,313,011**	**100.0**	**7,740,769**	**100.0**	**93.1**

イ 歳出（令和５年３月３１日現在）

（単位：千円、%）

款名／区分	予算現額（a）		支出済額（b）		支出率
	金額	構成比	金額	構成比	b/a*100
阿蘇山観光事業	68,503	0.8	63,814	0.8	93.2
下水道事業	527,418	6.3	418,939	5.4	79.4
国民健康保険事業	3,619,431	43.5	3,423,448	44.2	94.6
後期高齢者医療事業	517,083	6.2	450,917	5.8	87.2
介護保険事業	3,519,856	42.3	2,991,762	38.6	85.0
坂梨財産区	24,405	0.3	18,089	0.2	74.1
古城財産区	8,817	0.1	1,599	0.0	18.1
中通財産区	27,459	0.3	4,533	0.1	16.5
宮地財産区	39	0.0	17	0.0	43.6
歳出合計	**8,313,011**	**100.0**	**7,373,118**	**100.0**	**88.7**

第３　住民の負担状況

令和４年度における令和５年３月３１日現在の市税の収入状況は、以下のとおりです。

１　市税の収入状況（令和５年３月３１日現在）

（単位：千円、%）

	予算額（A）	調定額（B）	収入額（C）	収納率 C/B*100
普通税	**2,914,323**	**3,173,327**	**3,043,460**	**95.9**
市民税	1,097,087	1,193,412	1,138,278	95.4
個人	933,210	986,471	937,109	95.0
法人	163,877	206,941	201,169	97.2
固定資産税	1,508,302	1,642,498	1,575,082	95.9
軽自動車税	112,936	122,050	114,733	94.0
市たばこ税	195,980	215,348	215,348	100.0
鉱産税	18	19	19	100.0
目的税	**28,808**	**36,469**	**36,066**	**98.9**
入湯税	28,808	36,469	36,066	98.9
合　計	**2,943,131**	**3,209,795**	**3,079,525**	**95.9**
	予算額（A）	調定額（B）	収入額（C）	収納率 C/B*100
国民健康保険税	**639,907**	**866,197**	**684,736**	**79.1**

第４　市債及び一時借入金、財産の状況

１　市債の状況

市債とは、長期的な計画に基づいて多額の経費が必要な大規模の建設事業や臨時的な災害復旧等の資金調達のために負担する債務で、一会計年度を越えて債務の履行が行われる長期の借入金のことです。

一般会計の令和５年３月３１日現在における市債現在高は、約 197 億円となっています。一般会計では臨時財政対策債（23.6%）が最も多く、次いで土木債（22.2%）、教育債（12.3%）の順となっています（図５）。

また、資金の借入先別では、財政融資資金からの借入（47.1%）が最も多く、次いで地方公共団体金融機構（25.6%）、市中銀行（17.6%）の順となっています（図６）。

市債については、交付税の算入割合や将来の償還状況等を十分に把握し、財政状況と連動させて、事業に充当することとしています。

令和４年度末市債残高（一般会計）

19,684,191 千円

図５　目的別令和５年３月３１日現在高（一般会計）

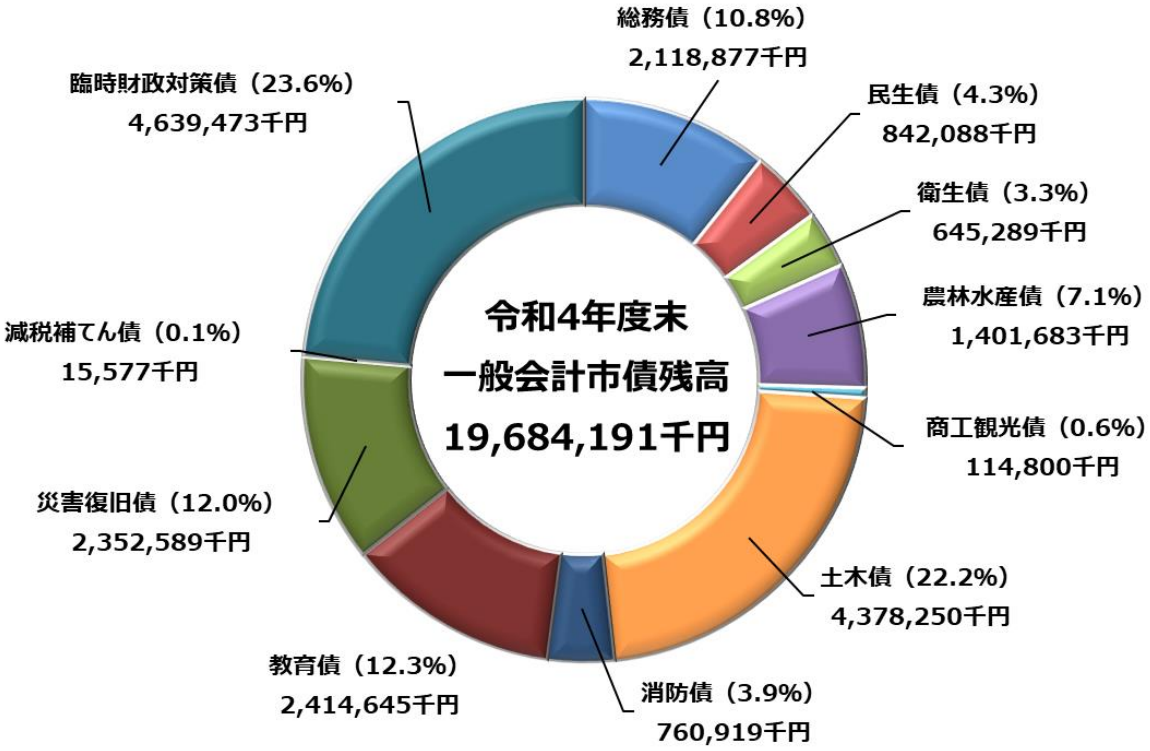

図６　市債借入先別令和５年３月３１日現在高（一般会計）

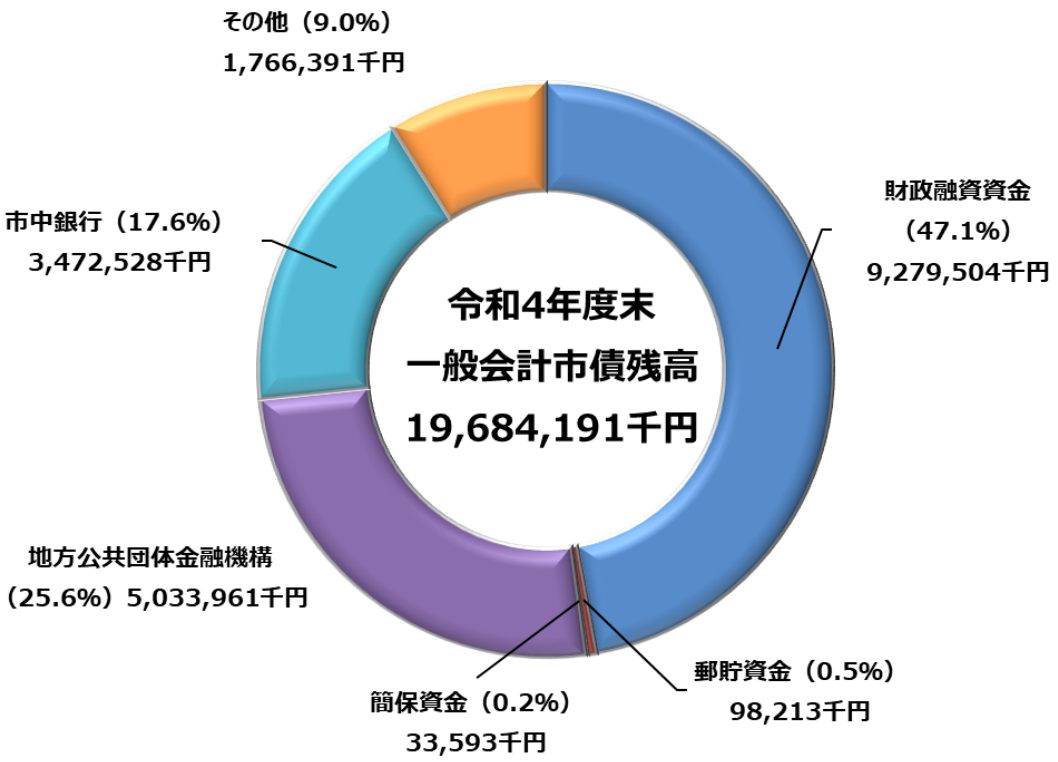

２　一時借入金の状況

一時借入金とは、歳計現金に一時不足を生じた場合、その資金繰りのためになされる借入金をいいます。

（単位：千円）

令和4年9月30日現在	増減	令和5年3月31日現在
0	0	0

３　市有財産の状況

市が所有する財産は、次のように分類されます。

- **公有財産**
  - **行政財産**
    - **公用財産**：市が事務又は事業を執行するために直接使用することを目的とする財産（例：市役所庁舎）
    - **公共用財産**：住民の一般的利用に供することを本来の目的とする財産（例：体育館、図書館）
  - **普通財産**：行政財産以外の一切の財産

物　品：備品、消耗品、動物等

債　権：金銭の給付を請求し得る権利（例：有価証券）

基　金：特定の目的のための財産を維持し、資金を積み立て、又は定額の資金を運用するための基金

下記の項目により、令和５年３月３１日現在の市有財産に関する状況を説明します。

（１）公有財産	ア　土地及び建物 イ　物品
（２）債　　権	ア　有価証券 イ　出資による権利
（３）基　　金	ア　一般会計 イ　特別会計

（１） 公有財産
ア 土地及び建物

財 産 に 関 す る 調 書

１公有財産

（１）土地及び建物

単位：㎡

区分		土地			建物								
					木造（延床面積）			非木造（延床面積）			延床面積　計		
		前年度末 現在高	決算年度 中増減高	決算年度末 現在高	前年度末 現在高	決算年度 中増減高	決算年度末 現在高	前年度末 現在高	決算年度 中増減高	決算年度末 現在高	前年度末 現在高	決算年度 中増減高	決算年度末 現在高
本庁舎		24,344.66		24,344.66	1,134.25		1,134.25	4,730.85		4,730.85	5,865.10		5,865.10
その他の行政機関	消防施設	2,573.13		2,573.13	0.00		0.00	100.78		100.78	100.78		100.78
	その他の施設	2,095.00		2,095.00	0.00	149.04	149.04	0.00		0.00	0.00	149.04	149.04
	小計	4,668.13	0.00	4,668.13	0.00	149.04	149.04	100.78	0.00	100.78	100.78	149.04	249.82
公共用財産	学校	453,970.50	△ 5,940.00	448,030.50	3,303.67	△ 38.88	3,264.79	72,454.91	△ 1,891.93	70,562.98	75,758.58	△ 1,930.81	73,827.77
	公営住宅	193,616.18		193,616.18	9,707.50	△ 447.20	9,260.30	34,404.19	1,313.02	35,717.21	44,111.69	865.82	44,977.51
	公園	120,537.14		120,537.14	386.42		386.42	29.80		29.80	416.22		416.22
	その他の施設	2,452,241.54	5,064.84	2,457,306.38	14,264.13	38.88	14,303.01	77,313.51	1,668.62	78,982.13	91,577.64	1,707.50	93,285.14
	山林	327,002.00		327,002.00	0.00	0.00	0.00	0.00	0.00	0.00	0.00	0.00	0.00
	その他	2,357,427.78	4,780.49	2,362,208.27	0.00	0.00	0.00	0.00	0.00	0.00	0.00	0.00	0.00
	小計	5,904,795.14	3,905.33	5,908,700.47	27,661.72	△ 447.20	27,214.52	184,202.41	1,089.71	185,292.12	211,864.13	642.51	212,506.64
宅地		58,292.11	△ 1,824.17	56,467.94									
田畑		0.00		0.00									
山林		13,249,989.96	△ 8,233.73	13,241,756.23									
その他		67,588,126.43	△ 12,959.84	67,575,166.59	152.68		152.68	12,053.26		12,053.26	12,205.94		12,205.94
合計		86,830,216.43	△ 19,112.41	86,811,104.02	28,948.65	△ 298.16	28,650.49	201,087.30	1,089.71	202,177.01	230,035.95	791.55	230,827.50

イ 物品

区　　分	前年度末 （台）	増減高 （台）	現在高 （台）	備　　考
普通乗用車	5		5	
小型乗用車	13		13	
普通乗合車	17		17	
普通貨物車 （配膳車含む）	7		7	
小型貨物車	4	▲ 2	2	（減）：まちづくり課（8530）廃車 農政課（9863）廃車
特殊用途自動車 （塵芥車）	3		3	
特殊用途自動車 （その他特殊）	6		6	
軽四輪貨物車	28		28	（減）：観光課（4615）廃車 （増）：防災情報課（4358）新規
軽四輪乗用車	18	▲ 1	17	（減）：福祉課（2665）廃車
特殊用途自動車 （消防ポンプ自動車）	4		4	
特殊用途自動車 （小型動力ポンプ積載車）	68		68	（減）：防災情報課（8255）廃車 防災情報課（1437）廃車 防災情報課（1324）廃車 防災情報課（1327）廃車 （増）：防災情報課（6233）新規 防災情報課（3350）新規 防災情報課（3351）新規 防災情報課（3352）新規
大型特殊車	2	▲ 1	1	（減）：建設課（278）廃車
合　　計	175	▲ 4	171	

（２） 債権

ア 有価証券

（単位：千円）

区　　分		令和4年9月末現在高	増減高	令和5年3月末現在高
株券	熊本木材株式会社	5	0	5
株券	東阿蘇観光開発株式会社	50,000	0	50,000
株券	株式会社まちづくり阿蘇一の宮（ＴＭＯ）	2,500	0	2,500
株券	株式会社ＡＳＯワークネット	10,000	0	10,000
合　　計		**62,505**	**0**	**62,505**

イ 出資による権利

（単位：千円）

区　　分	令和4年9月末現在高	増減高	令和5年3月末現在高
阿蘇森林組合	6,508	0	6,508
熊本県信用保証協会	29,700	0	29,700
熊本県農業信用基金協会	6,940	0	6,940
（公社）熊本県畜産協会	2,440	0	2,440
（公財）くまもと産業支援財団	518	0	518
（公財）熊本県林業従事者育成基金	9,160	0	9,160
(一財)阿蘇地域振興デザインセンター	476,613	0	476,613
熊本県移植医療推進財団	1,493	0	1,493
熊本さわやか長寿財団	1,794	0	1,794
(一財)阿蘇テレワークセンター	30,000	0	30,000
熊本県雇用環境整備協会	3,100	0	3,100
(一財)熊本県暴力追放運動推進センター	810	0	810
(公財)阿蘇グリーンストック	50,000	0	50,000
（公社）熊本県林業公社	100	0	100
地方公共団体金融機構	2,100	0	2,100
（公財）熊本県環境整備事業団	17	0	17
（公財）熊本県農業公社	6,468	0	6,468
合　　計	**627,761**	**0**	**627,761**

（３） 基金

ア 一般会計

（単位：千円）

財政調整基金

区 分	令和4年9月末現在高	増減額	令和5年3月末現在高
現 金	1,747,936	5	1,747,941

減債基金

区 分	令和4年9月末現在高	増減額	令和5年3月末現在高
現 金	120,020	0	120,020

いこいの村管理基金

区 分	令和4年9月末現在高	増減額	令和5年3月末現在高
現 金	10,433	0	10,433

人づくり・地域づくり事業基金

区 分	令和4年9月末現在高	増減額	令和5年3月末現在高
現 金	23,777	0	23,777

ＡＳＯ環境共生基金

区 分	令和4年9月末現在高	増減額	令和5年3月末現在高
現 金	42,857	0	42,857

教育施設整備基金

区 分	令和4年9月末現在高	増減額	令和5年3月末現在高
現 金	195,324	6,002	201,326

地域情報化基盤整備基金

区 分	令和4年9月末現在高	増減額	令和5年3月末現在高
現 金	608,284	0	608,284

ＡＳＯ田園空間博物館基金

区 分	令和4年9月末現在高	増減額	令和5年3月末現在高
現 金	47,232	0	47,232

公共施設管理基金

区 分	令和4年9月末現在高	増減額	令和5年3月末現在高
現 金	310,099	1	310,100

熊本地震復興基金

区 分	令和4年9月末現在高	増減額	令和5年3月末現在高
現 金	10,160	0	10,160

地域振興基金

区 分	令和4年9月末現在高	増減額	令和5年3月末現在高
現 金	1,452,477	0	1,452,477

森林環境譲与税基金

区 分	令和4年9月末現在高	増減額	令和5年3月末現在高
現 金	38,280	0	38,280

新型コロナウイルス感染症金融対策基金

区 分	令和4年9月末現在高	増減額	令和5年3月末現在高
現 金	48,282	▲ 800	47,482

イ　特別会計　　（単位：千円）

国民健康保険財政調整基金

区　分	令和4年9月末現在高	増減額	令和5年3月末現在高
現　金	251,438	5	251,443

介護給付費準備基金

区　分	令和4年9月末現在高	増減額	令和5年3月末現在高
現　金	330,271	3	330,274

坂梨財産区財政調整基金

区　分	令和4年9月末現在高	増減額	令和5年3月末現在高
現　金	25,055	▲ 3,350	21,705

古城財産区財政調整基金

区　分	令和4年9月末現在高	増減額	令和5年3月末現在高
現　金	5,004	0	5,004

中通財産区財政調整基金

区　分	令和4年9月末現在高	増減額	令和5年3月末現在高
現　金	30,012	1	30,013