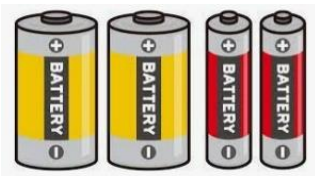
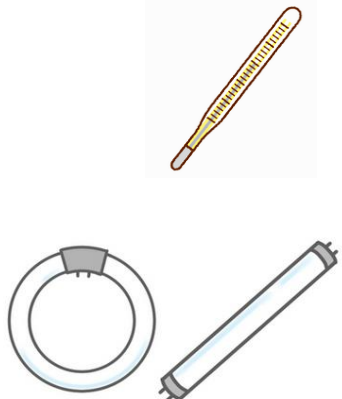









● Các loại rác không được vứt tại địa điểm thu gom

© Miraikan là tên của trung tâm vệ sinh

● Địa điểm vứt rác	● loại rác	● Cách phân loại	● Những điều cần chú ý
<p>No.1</p> <p>Những đồ vật thải phải mang đến địa điểm tập kết rác, Tòa thị chính thành phố Aso, hoặc các địa điểm Miraikan</p> <ul style="list-style-type: none"> ● Pin khô ● Đèn huỳnh quang (đường ống huỳnh quang) ● Các thiết bị có chứa thủy ngân ● bột lửa.... 	<ul style="list-style-type: none"> ● Pin khô ● Đèn huỳnh quang (đường ống huỳnh quang) ● Các thiết bị có chứa thủy ngân ● bột lửa.... 	<p>Không có túi rác chỉ định nhưng phải phân loại trước khi mang đi vứt.</p>	<ul style="list-style-type: none"> • Sạc pin loại nhỏ (bộ sạc dự phòng v.v.) pin cúc áo (SR..) hãy mang đến các cửa hàng đã bán sản phẩm có hợp tác thu gom.  
<p>No.2</p> <p>Mang đến Miraikan</p> <ul style="list-style-type: none"> ● Rác quá khổ (các đồ vật lớn không vừa túi rác được chỉ định) 	<ul style="list-style-type: none"> • Đồ nội thất (tủ, bàn, ghế, sofa...) • Đồ ngủ (gường, chăn, ga, gối, đệm...) • Ngoài ra (máy sưởi, xe đạp...) • Cành cây đã cắt tỉa trong vườn • cành tre 	<ul style="list-style-type: none"> • Cành cây có đường kính từ 10 cm trở xuống và chiều dài 1m trở xuống 	<ul style="list-style-type: none"> • Để không bị vướng vãi hãy dùng dây cột bó lại. 

	●Địa điểm tập kết rác	●loại hình	●Cách phân loại	●Các điều cần chú ý	
No.3	<p>Các đồ vật thải mang đến địa điểm Miraikan</p> <p>●Lượng rác lớn</p>	<p>Có thể phân loại và bỏ vào o túi rác được chỉ định, nhưng những lượng rác lớn tạm thời như khi chuyển nhà, tổng vệ sinh, cắt cỏ....</p>	<p>Sử dụng các túi được chỉ định để mang đến Miraikan</p> 	<p>Sử dụng các túi được chỉ định để mang đến Miraikan</p> 	
No.4	<p>Các đồ vật không được mang đến Miraikan</p> <p>●Các sản phẩm điện gia dụng, đồ tái chế được</p>	<p>• Điều hòa, TV, tủ lạnh, máy giặt</p>	<p>Phương pháp 1 Trong trường hợp thay sản phẩm mới thì hãy nhờ cửa hàng bạn giao dịch thu gom lại sản phẩm cũ,</p> <p>Phương pháp 2 Nếu chỉ vứt bỏ sản phẩm cũ thì hãy nhờ bên cửa hàng đã mua thu gom lại.</p> <p>Phương pháp 3 Mua trước phiếu tái chế tại bưu điện dán vào và mang đến điểm thu gom được chỉ định.</p> <p>※Nếu trường hợp phương pháp 1~3 khó khăn</p> <p>Phương pháp 4 Mua phiếu tái chế tại bưu điện dán vào và mang đến Miraikan.</p>	<p>• Giá các phiếu tái chế khác nhau tùy thuộc vào hãng sản xuất, loại và kích thước của sản phẩm.</p> <p>• Bạn sẽ phải chịu phí vận chuyển đến Miraikan</p>	<p>《Nơi thu gom được chỉ định》</p> <p>Trung tâm vận chuyển Kyushu Sanko Kumamoto ☎096-388-2731</p> <p>Địa chỉ: 2526 Fukasako, Hirata, Mashiki-cho, Kamimashiki-gun, Tỉnh Kumamoto</p> 

	●Địa điểm tập kết rác	●Các loại rác	●Cách phân loại	●Ghi chú	
No.5	<p>Các đồ vật không được mang đến Miraikan</p> <p>●Các đồ vật khó xử lý</p>	<p>• Máy tính, lốp xe, ắc quy, dầu thải, dầu bay hơi (các chất lỏng từ nguyên liệu dầu khí) xăng, sơn, chất pha loãng sơn (shinna), bình ga, hộp mực máy in, bình chữa cháy, xe máy, thuốc nổ, thuốc trừ sâu, đất, đá, bê tông, đồ vật thải công nghiệp, đồ vật thải các tòa nhà, xác động vật, ngói, khối bê tông, tấm năng lượng mặt trời, két sắt, đàn piano...</p>	<p>• Đem đến các cửa hàng phân phối, công ty chuyên xử lý, công ty tái chế</p>	<p>• Ngoài những loại được nêu, thì còn tùy thuộc vào hình thù và chất liệu của rác mà có thể không được mang đến</p>	<p>• Đối với máy tính, vui lòng truy cập trang web của công ty cổ phần tái chế Renet Japan hoặc gọi số ☎0570-085-800 để biết thêm chi tiết.</p>



●Khi mang đồ vào Miraikan, bạn có thể phải trả phí xử lý tùy theo trọng lượng.

●Tự mình mang rác quá khổ và số lượng lớn đến Miraikan hoặc nhờ công ty thu gom và vận chuyển rác thải tổng hợp được cấp phép (có tính phí).

●Túi được chỉ định

Bán tại các siêu thị và cửa hàng tiện lợi trên địa bàn TP.

No.1	●Túi đựng rác cháy đ ược (màu vàng) Có 2 loại Cỡ (Lớn) 45lít ¥ 220 (10 cái) Cỡ (Nhỏ) 30lít ¥110(10 c ái)	●Túi đựng rác tái chế (túi i trong suốt) 1 loại duy nhất Túi 45 lít ¥ 275 (10 cái)	●Túi rác tái chế (màu xanh) 1 loại duy nhất 45 lít ¥ 275 (10 cái)	✗Các túi màu xanh lá cây chỉ dành cho các doanh nghiệp , không dùng để đựng rác thải sinh hoạt gia đình .
------	--	---	--	---

●Mang trực tiếp đến Miraikan

No.1	●Thứ hai - thứ Sáu 8:30 sáng - 4:30 chiều ●Các ngày nghỉ lễ trong tuần và ngày thứ 7 của tuần thứ 4 Từ 8:30~11:30 sáng	10 kg miễn phí 10 kg trở lên phí 100 yên Trên 20 kg thì mỗi 10 kg thì trả thê m 50 yên	• Rác phải được phân loại trước khi mang đi vứt , và phải bỏ vào túi rác chỉ định .
------	--	---	---

●Thông tin liên lạc

No.1	●Tòa thị chính thành phố Aso 504-1 Miyaji, Ichinomiya- cho, Thành phố Aso ĐT: 0967-22-3135	Trung tâm môi trường Oso Miraikan 177 Atogase, Aso City 0967-24-5353
------	--	---